

Ventec International Group Co., Ltd.
(騰輝電子國際集團股份有限公司)
及子公司

合併財務報告暨會計師查核報告
民國112及111年第2季

地址：The Grand Pavilion Commercial
Centre, Oleander Way, 802 West Bay
Road, P.O. Box 32052, Grand Cayman
Ky1-1208, Cayman Islands

電話：86-512-68091810

§ 目 錄 §

項	目 頁	次	財 務 報 告 附 註 編 號
一、封 面	1		-
二、目 錄	2		-
三、會計師查核報告	3~7		-
四、合併資產負債表	8		-
五、合併綜合損益表	9		-
六、合併權益變動表	10		-
七、合併現金流量表	11~12		-
八、合併財務報告附註			
(一) 公司沿革	13		一
(二) 通過財務報告之日期及程序	13		二
(三) 新發布及修訂準則及解釋之適用	13~15		三
(四) 重大會計政策之彙總說明	15~16		四
(五) 重大會計判斷、估計及假設不確定性之主要來源	16		五
(六) 重要會計項目之說明	17~38		六~二五
(七) 關係人交易	39		二六
(八) 質抵押之資產	39		二七
(九) 重大或有負債及未認列之合約承諾	39		二八
(十) 重大之災害損失	-		-
(十一) 重大之期後事項	-		-
(十二) 其 他	40~41		二九
(十三) 附註揭露事項			三十
1. 重大交易事項相關資訊	41~43、 44~47、50		
2. 轉投資事業相關資訊	42、48		
3. 大陸投資資訊	42、44~47、49		
4. 主要股東資訊	42、51		
(十四) 部門資訊	42~43		三一

會計師查核報告

Ventec International Group Co., Ltd.

(騰輝電子國際集團股份有限公司) 公鑒：

保留意見

Ventec International Group Co., Ltd.(騰輝電子國際集團股份有限公司)及其子公司民國 112 年及 111 年 6 月 30 日之合併資產負債表，暨民國 112 年及 111 年 4 月 1 日至 6 月 30 日，以及民國 112 年及 111 年 1 月 1 日至 6 月 30 日之合併綜合損益表、民國 112 年及 111 年 1 月 1 日至 6 月 30 日之合併權益變動表與合併現金流量表，以及合併財務報告附註（包括重大會計政策彙總），業經本會計師查核竣事。

依本會計師之意見，除保留意見之基礎段所述事項之可能影響外，上開合併財務報告在所有重大方面係依照證券發行人財務報告編製準則及經金融監督管理委員會認可並發布生效之國際會計準則第 34 號「期中財務報導」編製，足以允當表達 Ventec International Group Co., Ltd.（騰輝電子國際集團股份有限公司）及其子公司民國 112 年及 111 年 6 月 30 日之合併財務狀況，暨民國 112 年及 111 年 4 月 1 日至 6 月 30 日之合併財務績效，以及民國 112 年及 111 年 1 月 1 日至 6 月 30 日之合併財務績效及合併現金流量。

保留意見之基礎

如合併財務報告附註十所述，列入上開合併財務報告之部分非重要子公司，民國 112 年及 111 年 6 月 30 日之資產總額分別為新台幣(以下同)705,025 仟元及 826,286 仟元，分別占合併資產總額 14%及 15%；負債總額分別為 183,961 仟元及 196,740 仟元，分別占合併負債總額 10%及 7%；民國 112 年及 111 年 4 月 1 日至 6 月 30 日，以及民國 112 年及 111 年 1 月 1 日至 6 月 30 日之綜合損益總額分別為 5,442 仟元、(6,038)仟元、15,185 仟元及 1,924 仟元，

分別占合併綜合損益總額之 7%、(9%)、9%及 1%。本會計師未能接觸該等部分非重要子公司之財務資訊及管理階層，致無法對該等金額取得足夠及適切之查核證據，因此本會計師無法判斷是否須對該等金額作必要之調整。

本會計師係依照會計師查核簽證財務報表規則及審計準則執行查核工作。本會計師於該等準則下之責任將於會計師查核合併財務報告之責任段進一步說明。本會計師所隸屬事務所受獨立性規範之人員已依會計師職業道德規範，與 Ventec International Group Co., Ltd. (騰輝電子國際集團股份有限公司) 及其子公司保持超然獨立，並履行該規範之其他責任。本會計師相信已取得足夠及適切之查核證據，以作為表示保留意見之基礎。

關鍵查核事項

關鍵查核事項係指依本會計師之專業判斷，對 Ventec International Group Co., Ltd. (騰輝電子國際集團股份有限公司) 及其子公司民國 112 年第 2 季合併財務報告之查核最為重要之事項。該等事項已於查核合併財務報告整體及形成查核意見之過程中予以因應，本會計師並不對該等事項單獨表示意見。

除保留意見之基礎段所述之事項外，本會計師決定下列事項為關鍵查核事項：

茲對 Ventec International Group Co., Ltd. (騰輝電子國際集團股份有限公司) 及其子公司民國 112 年第 2 季合併財務報告之關鍵查核事項敘明如下：
特定銷貨收入真實性

Ventec International Group Co., Ltd. (騰輝電子國際集團股份有限公司) 及其子公司民國 112 年第 2 季特定銷貨收入較前期有顯著變動。因是，將特定銷貨收入真實性列為關鍵查核事項。

Ventec International Group Co., Ltd. (騰輝電子國際集團股份有限公司) 及其子公司收入認列之會計政策請參閱合併財務報告附註四。

本會計師對於上述特定銷貨客戶銷貨收入真實性事項已執行之主要查核程序如下：

1. 瞭解及測試特定銷貨客戶銷貨收入真實性之主要內部控制制度設計與執行有效性。
2. 抽核特定銷貨客戶銷貨收入之交易文件，包括銷售訂單、出貨文件及收款文件等。
3. 抽核特定銷貨客戶收款對象及收款情形，確認銷貨收入之真實性。

管理階層與治理單位對合併財務報告之責任

管理階層之責任係依照證券發行人財務報告編製準則及經金融監督管理委員會認可並發布生效之國際會計準則第 34 號「期中財務報導」編製允當表達之合併財務報告，且維持與合併財務報告編製有關之必要內部控制，以確保合併財務報告未存有導因於舞弊或錯誤之重大不實表達。

於編製合併財務報告時，管理階層之責任亦包括評估 Ventec International Group Co., Ltd.（騰輝電子國際集團股份有限公司）及其子公司繼續經營之能力、相關事項之揭露，以及繼續經營會計基礎之採用，除非管理階層意圖清算 Ventec International Group Co., Ltd.（騰輝電子國際集團股份有限公司）及其子公司或停止營業，或除清算或停業外別無實際可行之其他方案。

Ventec International Group Co., Ltd.（騰輝電子國際集團股份有限公司）及其子公司之治理單位（含審計委員會）負有監督財務報導流程之責任。

會計師查核合併財務報告之責任

本會計師查核合併財務報告之目的，係對合併財務報告整體是否存有導因於舞弊或錯誤之重大不實表達取得合理確信，並出具查核報告。合理確信係高度確信，惟依照審計準則執行之查核工作無法保證必能偵出合併財務報告存有之重大不實表達。不實表達可能導因於舞弊或錯誤。如不實表達之個別金額或彙總數可合理預期將影響合併財務報告使用者所作之經濟決策，則被認為具有重大性。

本會計師依照審計準則查核時，運用專業判斷及專業懷疑。本會計師亦執行下列工作：

1. 辨認並評估合併財務報告導因於舞弊或錯誤之重大不實表達風險；對所評估之風險設計及執行適當之因應對策；並取得足夠及適切之查核證據以作為查核意見之基礎。因舞弊可能涉及共謀、偽造、故意遺漏、不實聲明或踰越內部控制，故未偵出導因於舞弊之重大不實表達之風險高於導因於錯誤者。
2. 對與查核攸關之內部控制取得必要之瞭解，以設計當時情況下適當之查核程序，惟其目的非對 Ventec International Group Co., Ltd. (騰輝電子國際集團股份有限公司) 及其子公司內部控制之有效性表示意見。
3. 評估管理階層所採用會計政策之適當性，及其所作會計估計與相關揭露之合理性。
4. 依據所取得之查核證據，對管理階層採用繼續經營會計基礎之適當性，以及使 Ventec International Group Co., Ltd. (騰輝電子國際集團股份有限公司) 及其子公司繼續經營之能力可能產生重大疑慮之事件或情況是否存在重大不確定性，作出結論。本會計師若認為該等事件或情況存在重大不確定性，則須於查核報告中提醒合併財務報告使用者注意合併財務報告之相關揭露，或於該等揭露係屬不適當時修正查核意見。本會計師之結論係以截至查核報告日所取得之查核證據為基礎。惟未來事件或情況可能導致 Ventec International Group Co., Ltd. (騰輝電子國際集團股份有限公司) 及其子公司不再具有繼續經營之能力。
5. 評估合併財務報告 (包括相關附註) 之整體表達、結構及內容，以及合併財務報告是否允當表達相關交易及事件。
6. 對於集團內組成個體之財務資訊取得足夠及適切之查核證據，以對合併財務報告表示意見。本會計師負責集團查核案件之指導、監督及執行，並負責形成集團查核意見。

本會計師與治理單位溝通之事項，包括所規劃之查核範圍及時間，以及重大查核發現 (包括於查核過程中所辨認之內部控制顯著缺失)。

本會計師亦向治理單位提供本會計師所隸屬事務所受獨立性規範之人員已遵循會計師職業道德規範中有關獨立性之聲明，並與治理單位溝通所有可能被認為會影響會計師獨立性之關係及其他事項（包括相關防護措施）。

本會計師從與治理單位溝通之事項中，決定對 Ventec International Group Co., Ltd.（騰輝電子國際集團股份有限公司）及其子公司民國 112 年第 2 季合併財務報告查核之關鍵查核事項。本會計師於查核報告中敘明該等事項，除非法令不允許公開揭露特定事項，或在極罕見情況下，本會計師決定不於查核報告中溝通特定事項，因可合理預期此溝通所產生之負面影響大於所增進之公眾利益。

勤業眾信聯合會計師事務所

會計師 劉 怡 青

劉怡青



會計師 陳 俊 宏

陳俊宏



金融監督管理委員會核准文號

金管證審字第 1100356048 號

金融監督管理委員會核准文號

金管證審字第 0990031652 號

中 華 民 國 1 1 2 年 8 月 7 日

Ventec International Group Co., Ltd.
(騰輝電子國際集團股份有限公司) 及其子公司
合併資產負債表

民國 112 年 6 月 30 日 暨 民國 111 年 12 月 31 日 及 6 月 30 日

單位：新台幣仟元

代 碼	資 產	112年6月30日			111年12月31日 (重編後)			111年6月30日 (重編後)		
		金 額	%	金 額	%	金 額	%			
	流動資產									
1100	現金及約當現金(附註六)	\$ 754,455	15	\$ 629,941	13	\$ 740,722	13			
1136	按攤銷後成本衡量之金融資產-流動(附註七、十五及二七)	130,801	3	169,141	3	201,015	4			
1150	應收票據(附註八、十五、十九及二七)	97,044	2	101,387	2	61,445	1			
1170	應收帳款(附註八及十九)	1,358,382	28	1,331,056	26	1,886,616	34			
1200	其他應收款(附註八)	38,406	1	30,251	1	16,691	-			
1220	本期所得稅資產(附註四)	-	-	-	-	3,721	-			
1310	存貨(附註九)	808,852	16	934,910	19	1,192,814	21			
1410	預付款項	44,386	1	56,514	1	53,335	1			
1479	其他流動資產	54	-	631	-	24	-			
11XX	流動資產總計	<u>3,232,380</u>	<u>66</u>	<u>3,253,831</u>	<u>65</u>	<u>4,156,383</u>	<u>74</u>			
	非流動資產									
1535	按攤銷後成本衡量之金融資產-非流動(附註七)	430,956	9	440,939	9	66,425	1			
1600	不動產、廠房及設備(附註十一、十五及二七)	973,953	20	999,796	20	1,051,922	19			
1755	使用權資產(附註十二)	157,188	3	177,613	4	198,810	4			
1805	商譽(附註十三)	70,663	1	69,686	1	67,441	1			
1801	無形資產(附註十四)	9,029	-	10,022	-	10,852	-			
1840	遞延所得稅資產(附註三及四)	42,903	1	44,125	1	45,806	1			
1920	存出保證金	9,244	-	9,989	-	9,483	-			
1990	其他非流動資產	1,765	-	17,031	-	16,923	-			
15XX	非流動資產總計	<u>1,695,701</u>	<u>34</u>	<u>1,769,201</u>	<u>35</u>	<u>1,467,662</u>	<u>26</u>			
1XXX	資 產 總 計	<u>\$ 4,928,081</u>	<u>100</u>	<u>\$ 5,023,032</u>	<u>100</u>	<u>\$ 5,624,045</u>	<u>100</u>			
	負債及權益									
	流動負債									
2100	短期借款(附註七、八、十五及二七)	\$ 155,073	3	\$ 276,262	5	\$ 574,016	10			
2170	應付帳款	540,153	11	645,680	13	670,589	12			
2200	其他應付款(附註十六及二六)	727,750	15	495,385	10	985,395	18			
2280	租賃負債-流動(附註十二)	42,374	1	43,830	1	45,239	1			
2230	本期所得稅負債(附註四)	38,717	1	46,040	1	47,193	1			
2320	一年內到期之長期借款(附註十一、十五及二七)	17,819	-	18,481	-	17,647	-			
2399	其他流動負債(附註十九)	1,883	-	7,690	-	3,553	-			
21XX	流動負債總計	<u>1,523,769</u>	<u>31</u>	<u>1,533,368</u>	<u>30</u>	<u>2,343,632</u>	<u>42</u>			
	非流動負債									
2540	長期借款(附註十一、十五及二七)	94,302	2	102,461	2	112,069	2			
2570	遞延所得稅負債(附註三及四)	167,476	3	147,591	3	128,422	2			
2580	租賃負債-非流動(附註十二)	48,054	1	64,707	1	83,053	2			
2640	淨確定福利負債-非流動(附註四及十七)	55,967	1	52,154	1	54,131	1			
2670	其他非流動負債	26,663	1	29,191	1	22,570	-			
25XX	非流動負債總計	<u>392,462</u>	<u>8</u>	<u>396,104</u>	<u>8</u>	<u>400,245</u>	<u>7</u>			
2XXX	負債總計	<u>1,916,231</u>	<u>39</u>	<u>1,929,472</u>	<u>38</u>	<u>2,743,877</u>	<u>49</u>			
	權益(附註十、十八及二三)									
3100	普通股	714,347	15	714,543	14	714,543	13			
3200	資本公積	884,861	18	886,111	18	886,111	16			
	保留盈餘									
3310	法定盈餘公積	283,957	6	237,252	5	237,252	4			
3320	特別盈餘公積	314,580	6	343,852	7	343,852	6			
3350	未分配盈餘	989,461	20	1,040,900	20	831,122	15			
3300	保留盈餘總計	<u>1,587,998</u>	<u>32</u>	<u>1,622,004</u>	<u>32</u>	<u>1,412,226</u>	<u>25</u>			
	其他權益									
3410	國外營運機構財務報表換算之兌換差額	(166,994)	(4)	(114,580)	(2)	(110,181)	(2)			
3490	員工未賺得酬勞	(8,362)	-	(14,518)	-	(22,531)	(1)			
3400	其他權益總計	<u>(175,356)</u>	<u>(4)</u>	<u>(129,098)</u>	<u>(2)</u>	<u>(132,712)</u>	<u>(3)</u>			
3XXX	權益總計	<u>3,011,850</u>	<u>61</u>	<u>3,093,560</u>	<u>62</u>	<u>2,880,168</u>	<u>51</u>			
	負債及權益總計	<u>\$ 4,928,081</u>	<u>100</u>	<u>\$ 5,023,032</u>	<u>100</u>	<u>\$ 5,624,045</u>	<u>100</u>			

後附之附註係本合併財務報告之一部分。

(請參閱勤業眾信聯合會計師事務所民國 112 年 6 月 7 日查核報告)

董事長：王有慈

經理人：鍾健人

會計主管：杜喬華

Ventec International Group Co., Ltd.
(騰輝電子國際集團股份有限公司及其子公司)

合併綜合損益表

民國 112 年及 111 年 4 月 1 日至 6 月 30 日以及民國 112 年及 111 年 1 月 1 日至 6 月 30 日

單位：新台幣仟元，惟
每股盈餘為元

代 碼	112年4月1日至6月30日		111年4月1日至6月30日		112年1月1日至6月30日		111年1月1日至6月30日	
	金 額	%	金 額	%	金 額	%	金 額	%
4100	\$ 1,234,644	100	\$ 1,455,559	100	\$ 2,405,682	100	\$ 3,175,252	100
5110	852,386	69	1,055,299	73	1,666,826	69	2,328,930	73
5900	382,258	31	400,260	27	738,856	31	846,322	27
	營業費用 (附註八及二十)							
6100	156,107	13	159,464	11	305,227	13	318,870	10
6200	68,646	6	60,584	4	120,789	5	121,554	4
6300	54,123	4	61,254	4	106,974	4	126,253	4
6450	(1,216)	-	915	-	260	-	226	-
6000	277,660	23	282,217	19	533,250	22	566,903	18
6900	104,598	8	118,043	8	205,606	9	279,419	9
	營業外收入及支出 (附註二十)							
7100	7,417	-	1,783	-	11,003	-	2,742	-
7010	8,862	1	3,973	1	15,136	1	9,882	-
7020	34,973	3	18,120	1	31,149	1	16,365	-
7510	(2,771)	-	(4,101)	-	(5,650)	-	(7,381)	-
7000	48,481	4	19,775	2	51,638	2	21,608	-
7900	153,079	12	137,818	10	257,244	11	301,027	9
7950	6,016	-	380	-	34,085	2	43,751	1
8200	147,063	12	137,438	10	223,159	9	257,276	8
	其他綜合損益							
8310	不重分類至損益之項目：							
8341	68,187	6	19,688	1	41,229	2	126,738	4
8360	後續可能重分類至損益之項目：							
8361	國外營運機構財務報表換算之兌換差額							
	(133,960)	(11)	(88,765)	(6)	(93,643)	(4)	(93,067)	(3)
8300	(65,773)	(5)	(69,077)	(5)	(52,414)	(2)	33,671	1
8500	\$ 81,290	7	\$ 68,361	5	\$ 170,745	7	\$ 290,947	9
	每股盈餘 (附註二二)							
9750	\$ 2.07		\$ 1.95		\$ 3.15		\$ 3.64	
9850	\$ 2.05		\$ 1.92		\$ 3.11		\$ 3.58	

後附之附註係本合併財務報告之一部分。

(請參閱勤業眾信聯合會計師事務所民國 112 年 8 月 7 日查核報告)

董事長：王有慈



經理人：鍾健人



會計主管：杜喬華





 Ventes International Group Co., Ltd.
 (騰輝電子國際集團股份有限公司) 及子公司
 合併權益變動表
 民國 112 年及 111 年 1 月 1 日至 6 月 30 日

單位：新台幣仟元

代碼		普通股 (附註十八及二三)		資本公積			保留盈餘 (附註十八)			其他權益項目 (附註十、十八及二三)		
		股數 (仟股)	金額	(附註十八)	法定盈餘公積	特別盈餘公積	未分配盈餘	國外營運機構財務報表換算之兌換差額	員工未賺得酬勞	權益總額		
A1	111年1月1日餘額	71,454	\$ 714,543	\$ 886,111	\$ 154,737	\$ 323,690	\$ 1,148,122	(\$ 143,852)	(\$ 32,776)	\$ 3,050,575		
	110年度盈餘指撥及分配											
B1	法定盈餘公積	-	-	-	82,515	-	(82,515)	-	-	-		
B3	特別盈餘公積	-	-	-	-	20,162	(20,162)	-	-	-		
B5	本公司股東現金股利	-	-	-	-	-	(471,599)	-	-	(471,599)		
D1	111年1月1日至6月30日淨利	-	-	-	-	-	257,276	-	-	257,276		
D3	111年1月1日至6月30日稅後其他綜合損益	-	-	-	-	-	-	33,671	-	33,671		
D5	111年1月1日至6月30日綜合損益總額	-	-	-	-	-	257,276	33,671	-	290,947		
N1	本公司發行限制員工權利新股	-	-	-	-	-	-	-	10,245	10,245		
Z1	111年6月30日餘額	71,454	\$ 714,543	\$ 886,111	\$ 237,252	\$ 343,852	\$ 831,122	(\$ 110,181)	(\$ 22,531)	\$ 2,880,168		
A1	112年1月1日餘額	71,454	\$ 714,543	\$ 886,111	\$ 237,252	\$ 343,852	\$ 1,040,900	(\$ 114,580)	(\$ 14,518)	\$ 3,093,560		
	111年度盈餘指撥及分配											
B1	法定盈餘公積	-	-	-	46,705	-	(46,705)	-	-	-		
B3	特別盈餘公積	-	-	-	-	(29,272)	29,272	-	-	-		
B5	本公司股東現金股利	-	-	-	-	-	(257,165)	-	-	(257,165)		
D1	112年1月1日至6月30日淨利	-	-	-	-	-	223,159	-	-	223,159		
D3	112年1月1日至6月30日稅後其他綜合損益	-	-	-	-	-	-	(52,414)	-	(52,414)		
D5	112年1月1日至6月30日綜合損益總額	-	-	-	-	-	223,159	(52,414)	-	170,745		
N1	本公司發行限制員工權利新股	-	-	-	-	-	-	-	4,710	4,710		
T1	限制員工權利新股註銷	(19)	(196)	(1,250)	-	-	-	-	1,446	-		
Z1	112年6月30日餘額	71,435	\$ 714,347	\$ 884,861	\$ 283,957	\$ 314,580	\$ 989,461	(\$ 166,994)	(\$ 8,362)	\$ 3,011,850		

後附之附註係本合併財務報告之一部分。

(請參閱勤業眾信聯合會計師事務所民國112年8月7日查核報告)

董事長：王有慈



經理人：鍾健人



會計主管：杜喬菁



Ventec International Group Co., Ltd.
(騰輝電子國際集團股份有限公司) 及子公司

合併現金流量表

民國 112 年及 111 年 1 月 1 日至 6 月 30 日

單位：新台幣仟元

代 碼	112年1月1日 至6月30日	111年1月1日 至6月30日
營業活動之現金流量		
A10000	\$ 257,244	\$ 301,027
A20010	收益費損項目	
A20100	89,612	98,142
A20200	1,355	1,308
A20300	260	226
A20400	透過損益按公允價值衡量金融	
	資產及負債之淨利益	(558)
A20900	5,650	7,381
A21200	(11,003)	(2,742)
A21900	4,710	10,245
A22500	處分不動產、廠房及設備淨損	
	失	323
A22900	(5)	-
A23800	5,511	14,760
A24100	(30,627)	(17,443)
A30000	營業資產及負債之淨變動數	
A31130	4,229	24,291
A31150	(32,135)	556,466
A31180	(8,722)	(3,464)
A31200	118,534	232,586
A31230	12,613	32,455
A31240	25	(122)
A32150	(97,781)	(672,569)
A32180	(21,907)	(151,993)
A32230	(5,839)	(372)
A32240	3,024	2,758
A33000	294,765	432,705
A33100	11,003	2,742
A33300	(5,678)	(7,010)
A33500	(22,576)	(85,410)
AAAA	<u>277,514</u>	<u>343,027</u>

(接次頁)

(承前頁)

代 碼		112年1月1日 至6月30日	111年1月1日 至6月30日
	投資活動之現金流量		
B00200	處分透過損益按公允價值衡量之金融資產	\$ -	\$ 67,780
B00040	按攤銷後成本衡量之金融資產減少 (增加)	37,779	(15,460)
B02700	購置不動產、廠房及設備	(38,521)	(52,971)
B02800	處分不動產、廠房及設備價款	79	209
B03700	存出保證金減少(增加)	630	(251)
B06800	其他非流動資產減少	313	53
BBBB	投資活動之淨現金流入(出)	<u>280</u>	<u>(640)</u>
	籌資活動之現金流量		
C00100	短期借款減少	(118,289)	(91,914)
C01700	償還長期借款	(8,832)	(8,760)
C03100	存入保證金減少	(211)	(113)
C04020	租賃負債本金償還	(24,085)	(23,826)
C04300	其他非流動負債減少	(1,704)	(44)
CCCC	籌資活動之淨現金流出	<u>(153,121)</u>	<u>(124,657)</u>
DDDD	匯率變動對現金及約當現金之影響	<u>(159)</u>	<u>31,354</u>
EEEE	現金及約當現金淨增加	124,514	249,084
E00100	期初現金及約當現金餘額	<u>629,941</u>	<u>491,638</u>
E00200	期末現金及約當現金餘額	<u>\$ 754,455</u>	<u>\$ 740,722</u>

後附之附註係本合併財務報告之一部分。

(請參閱勤業眾信聯合會計師事務所民國112年8月7日查核報告)

董事長：王有慈



經理人：鍾健人



會計主管：杜喬華



Ventec International Group Co., Ltd.

(騰輝電子國際集團股份有限公司) 及子公司

合併財務報告附註

民國 112 年及 111 年 1 月 1 日至 6 月 30 日

(除另註明外，金額以新台幣仟元為單位)

一、公司沿革

Ventec International Group Co., Ltd. (騰輝電子國際集團股份有限公司) (以下稱「本公司」) 於 101 年 10 月設立於英屬開曼群島，係所有合併個體之控股公司。本公司股票自 108 年 4 月起在台灣證券交易所上市買賣。

本公司及子公司 (以下稱「合併公司」) 主要經營之業務為銅箔基板 (CCL)、散熱鋁基板 (IMS) 及膠片 (Prepreg) 等產品之研發、生產及銷售等業務。

本公司之功能性貨幣為美金，為增加合併財務報告之比較性及一致性，本合併財務報告係以新台幣表達。

二、通過財務報告之日期及程序

本合併財務報告於 112 年 8 月 7 日經董事會通過。

三、新發布及修訂準則及解釋之適用

(一) 首次適用金融監督管理委員會 (以下稱「金管會」) 認可並發布生效之國際財務報導準則 (IFRS)、國際會計準則 (IAS)、解釋 (IFRIC) 及解釋公告 (SIC) (以下稱「IFRSs」)

除下列說明外，適用金管會認可並發布生效之 IFRSs 將不致造成合併公司會計政策之重大變動。

IAS 12 之修正「與單一交易所產生之資產及負債有關之遞延所得稅」

本修正釐清，原始認列時產生相同金額之應課稅及可減除暫時性差異之交易，不適用 IAS 12 原始認列之豁免規定。合併公司於 111 年 1 月 1 日就與租賃及除役義務有關之所有可減除及應課稅暫時性差異適用本項修正，認列遞延所得稅資產 (若很有可能有課稅所得以供可減除暫時性差異使用) 及遞延所得稅負債。對租賃及除役義

務以外之交易則自 111 年 1 月 1 日以後發生者推延適用本項修正。
適用 IAS 12 之修正時，合併公司追溯重編比較期間資訊。

若依修正前之 IAS 12 處理，合併公司於 112 年相關單行項目及
餘額調整至修正後之 IAS 12 之影響數如下：

資產、負債及權益項目之 112 年之影響

	<u>112年6月30日</u>
遞延所得稅資產增加	\$ 13,312
遞延所得稅負債增加	13,312

資產、負債及權益項目之 111 年之影響

	<u>重編前金額</u>	<u>首次適用 之調整</u>	<u>重編後金額</u>
<u>111年12月31日</u>			
遞延所得稅資產	\$ 28,575	\$ 15,550	\$ 44,125
遞延所得稅負債	132,041	15,550	147,591
<u>111年6月30日</u>			
遞延所得稅資產	28,029	17,777	45,806
遞延所得稅負債	110,645	17,777	128,422
<u>111年1月1日</u>			
遞延所得稅資產	30,630	20,168	50,798
遞延所得稅負債	152,422	20,168	172,590

(二) 國際會計準則理事會（以下稱「IASB」）已發布但尚未經金管會認可並發布生效之 IFRSs

<u>新發布 / 修正 / 修訂準則及解釋</u>	<u>IASB 發布之生效日(註1)</u>
IFRS 10 及 IAS 28 之修正「投資者與其關聯企業或合資間之資產出售或投入」	未定
IFRS 16 之修正「售後租回中之租賃負債」	2024 年 1 月 1 日 (註 2)
IFRS 17 「保險合約」	2023 年 1 月 1 日
IFRS 17 之修正	2023 年 1 月 1 日
IFRS 17 之修正「初次適用 IFRS 17 及 IFRS 9—比較資訊」	2023 年 1 月 1 日
IAS 1 之修正「負債分類為流動或非流動」	2024 年 1 月 1 日
IAS 1 之修正「具合約條款之非流動負債」	2024 年 1 月 1 日
IAS 7 及 IFRS 7 之修正「供應商融資安排」	2024 年 1 月 1 日
IAS 12 之修正「國際租稅變革—支柱二規則範本」	註 3

註 1：除另註明外，上述新發布／修正／修訂準則或解釋係於各該日期以後開始之年度報導期間生效。

註 2：賣方兼承租人應對初次適用 IFRS 16 日後簽訂之售後租回交易追溯適用 IFRS 16 之修正。

註 3：於此等修正發布後，例外規定及揭露已適用之事實，立即適用，並依 IAS 8 之規定追溯適用；其他揭露規定於 2023 年 1 月 1 日以後開始之年度報導期間適用，期中期間結束日為 2023 年 12 月 31 日以前者之期中財務報導不適用該等其他揭露規定。

截至本合併財務報告通過發布日止，本公司仍持續評估上述準則、解釋之修正對財務狀況與財務績效之影響，相關影響待評估完成時予以揭露。

四、重大會計政策之彙總說明

(一) 遵循聲明

本合併財務報告係依照證券發行人財務報告編製準則及經金管會認可並發布生效之 IAS 34「期中財務報導」編製。本合併財務報告並未包含整份年度財務報告所規定之所有 IFRSs 揭露資訊。

(二) 編製基礎

除按公允價值衡量之金融工具及按確定福利義務現值減除計畫資產公允價值認列之淨確定福利負債外，本合併財務報告係依歷史成本基礎編製。

公允價值衡量依照相關輸入值之可觀察程度及重要性分為第 1 等級至第 3 等級：

1. 第 1 等級輸入值：係指於衡量日可取得之相同資產或負債於活躍市場之報價（未經調整）。
2. 第 2 等級輸入值：係指除第 1 等級之報價外，資產或負債直接（亦即價格）或間接（亦即由價格推導而得）之可觀察輸入值。
3. 第 3 等級輸入值：係指資產或負債之不可觀察之輸入值。

(三) 合併基礎

本合併財務報告係包含本公司及由本公司所控制個體（子公司）之財務報告。合併綜合損益表已納入被收購或被處分子公司於當期自收購日起或至處分日止之營運損益。子公司之財務報告已予調整，以使其會計政策與合併公司之會計政策一致。於編製合併財務報告時，各個體間之交易、帳戶餘額、收益及費損已全數予以銷除。子公司之綜合損益總額係歸屬至本公司業主及非控制權益，即使非控制權益因而成為虧損餘額。

子公司明細、持股比率及營業項目，參閱附註十、附表五及附表六。

(四) 其他重大會計政策

除下列說明外，請參閱 111 年度合併財務報告之重大會計政策彙總說明。

1. 確定福利退職後福利

期中期間之退休金成本係採用前一年度結束日依精算決定之退休金成本率，以年初至當期末為基礎計算，並針對本期之重大市場波動，及重大計畫修正、清償或其他重大一次性事項加以調整。

2. 所得稅費用

所得稅費用係當期所得稅及遞延所得稅之總和。期中期間之所得稅係以年度為基礎進行評估，以預期年度總盈餘所適用之稅率，就期中稅前利益予以計算。

五、重大會計判斷、估計及假設不確定性之主要來源

本合併財務報告所採用之重大會計判斷、估計及假設不確定性主要來源請參閱 111 年度合併財務報告。

六、現金及約當現金

	<u>112年6月30日</u>	<u>111年12月31日</u>	<u>111年6月30日</u>
庫存現金及週轉金	\$ 122	\$ 165	\$ 174
銀行支票及活期存款	754,333	485,745	640,025
約當現金			
銀行定期存款（原始到 期日在3個月以內）	-	144,031	100,523
	<u>\$ 754,455</u>	<u>\$ 629,941</u>	<u>\$ 740,722</u>

截至111年12月31日及6月30日止，銀行定期存款利率分別為
年利率1.49%~4.55%及1.76%。

七、按攤銷後成本衡量之金融資產

	<u>112年6月30日</u>	<u>111年12月31日</u>	<u>111年6月30日</u>
<u>流 動</u>			
受限制銀行存款	\$ 13	\$ 30,948	\$ 46,023
銀行定期存款（原始到期日 超過3個月）	130,788	138,193	154,992
	<u>\$ 130,801</u>	<u>\$ 169,141</u>	<u>\$ 201,015</u>
<u>非 流 動</u>			
銀行定期存款（原始到期日 超過1年）	\$ 430,956	\$ 440,939	\$ 66,425

截至112年6月30日暨111年12月31日及6月30日止，銀行
定期存款到期期間及利率區間，相關資訊如下：

	<u>112年6月30日</u>	<u>111年12月31日</u>	<u>111年6月30日</u>
到 期 日	112年8月~ 114年11月	112年2月~ 114年11月	112年10月~ 114年3月
年 利 率	3.10%~4.84%	1.80%~5.50%	3.15%~3.99%

八、應收票據、應收帳款及其他應收款

	<u>112年6月30日</u>	<u>111年12月31日</u>	<u>111年6月30日</u>
<u>應收票據</u>			
因營業而發生	\$ 97,044	\$ 101,387	\$ 61,445

（接次頁）

(承前頁)

	112年6月30日	111年12月31日	111年6月30日
<u>應收帳款</u>			
按攤銷後成本衡量			
總帳面金額	\$ 1,381,189	\$ 1,353,486	\$ 1,914,505
減：備抵損失	(<u>22,807</u>)	(<u>22,430</u>)	(<u>27,889</u>)
	<u>\$ 1,358,382</u>	<u>\$ 1,331,056</u>	<u>\$ 1,886,616</u>
<u>其他應收款</u>			
應收退稅款	\$ 390	\$ 1,337	\$ 1,188
其他	<u>38,016</u>	<u>28,914</u>	<u>15,503</u>
	<u>\$ 38,406</u>	<u>\$ 30,251</u>	<u>\$ 16,691</u>

(一) 應收帳款

合併公司對商品銷售之平均授信期間為 120 天至 150 天，應收帳款因授信期間短不予計息。為減輕信用風險，合併公司管理階層指派專責團隊負責授信額度之決定及其他監控程序以確保逾期應收款項之回收已採取適當行動。此外，合併公司於資產負債表日會逐一複核應收款項之可回收金額以確保無法回收之應收款項已提列適當減損損失。據此，本公司管理階層認為合併公司之信用風險已顯著減少。

合併公司按存續期間預期信用損失認列應收帳款之備抵損失。存續期間預期信用損失係使用準備矩陣計算，其考量客戶過去違約紀錄與現時財務狀況、產業經濟情勢及產業展望。因合併公司之信用損失歷史經驗顯示，不同客戶群之損失型態並無顯著差異，因此準備矩陣未進一步區分客戶群，僅以應收帳款逾期天數訂定預期信用損失率。

若有證據顯示交易對方面臨嚴重財務困難且合併公司無法合理預期可回收金額，合併公司仍會持續追索活動，因追索回收之金額則認列於損益。

合併公司依準備矩陣衡量應收帳款之備抵損失如下：

112年6月30日

	未逾 期	逾 1~90天	逾 91~180天	逾 超過181天	合 計
總帳面金額	\$ 1,351,279	\$ 10,468	\$ 1,920	\$ 17,522	\$ 1,381,189
備抵損失(存續期間 預期信用損失)	(4,137)	(799)	(576)	(17,295)	(22,807)
攤銷後成本	<u>\$ 1,347,142</u>	<u>\$ 9,669</u>	<u>\$ 1,344</u>	<u>\$ 227</u>	<u>\$ 1,358,382</u>

111年12月31日

	未逾 期	逾 1~90天	逾 91~180天	逾 超過181天	合 計
總帳面金額	\$ 1,323,366	\$ 12,625	\$ 213	\$ 17,282	\$ 1,353,486
備抵損失(存續期間 預期信用損失)	(4,026)	(1,058)	(64)	(17,282)	(22,430)
攤銷後成本	<u>\$ 1,319,340</u>	<u>\$ 11,567</u>	<u>\$ 149</u>	<u>\$ -</u>	<u>\$ 1,331,056</u>

111年6月30日

	未逾 期	逾 1~90天	逾 91~180天	逾 超過181天	合 計
總帳面金額	\$ 1,859,714	\$ 33,632	\$ 89	\$ 21,070	\$ 1,914,505
備抵損失(存續期間 預期信用損失)	(6,198)	(2,476)	(21)	(19,194)	(27,889)
攤銷後成本	<u>\$ 1,853,516</u>	<u>\$ 31,156</u>	<u>\$ 68</u>	<u>\$ 1,876</u>	<u>\$ 1,886,616</u>

應收帳款備抵損失之變動資訊如下：

	112年1月1日 至6月30日	111年1月1日 至6月30日
期初餘額	\$ 22,430	\$ 28,803
加：本期提列減損損失	260	226
減：本期實際沖銷	(588)	(1,334)
外幣換算差額	705	194
期末餘額	<u>\$ 22,807</u>	<u>\$ 27,889</u>

設定質押作為借款擔保之應收票據金額，請參閱附註二七。

(二) 其他應收款

合併公司於112年6月30日暨111年12月31日及6月30日之其他應收款經評估無需計提預期信用損失。

九、存 貨

	112年6月30日	111年12月31日	111年6月30日
製成品	\$ 430,603	\$ 528,203	\$ 588,693
在製品	62,477	79,142	75,530
原物料	315,772	327,565	528,591
	<u>\$ 808,852</u>	<u>\$ 934,910</u>	<u>\$ 1,192,814</u>

112年及111年4月1日至6月30日與112年及111年1月1日至6月30日與存貨相關之銷貨成本分別為852,386仟元、1,055,299仟元、1,666,826仟元及2,328,930仟元。112年及111年4月1日至6月30日與112年及111年1月1日至6月30日銷貨成本分別包括存貨跌價及呆滯損失6,728仟元、9,472仟元、5,511仟元及14,760仟元。

十、子 公 司

本公司及子公司皆列入合併財務報告，本合併財務報告編製主體如下：

投資公司名稱	子 公 司 名 稱	業 務 性 質	所 持 股 權 百 分 比		
			112年 6月30日	111年 12月31日	111年 6月30日
Ventec International Group Co., Ltd. (騰輝電子國際集團股份有限公司)(CAYMAN)(以下稱「VIG CAYMAN」)	Ventec International Group Limited (SAMOA)(以下稱「VIG SAMOA」)	一般投資業務	100.00%	100.00%	100.00%
VIG SAMOA	Ventec International Group Limited(HK)(以下稱「VIG HK」)	一般投資業務	100.00%	100.00%	100.00%
"	Ventec Logistics Limited (以下稱「VLL」)	一般投資業務	100.00%	100.00%	100.00%
"	騰輝電子(香港)有限公司(以下稱「騰輝香港公司」)	國際貿易業務	100.00%	100.00%	100.00%
"	騰輝電子股份有限公司(以下稱「騰輝電子公司」)	銅箔基板、散熱鋁基板及膠片等之製造及銷售	100.00%	100.00%	100.00%
"	Ventec Europe Ltd. (以下稱「VT UK」)	銅箔基板、散熱鋁基板及膠片等之銷售	100.00%	100.00%	100.00%
"	Ventec Central Europe GmbH. (以下稱「VT DE」)	銅箔基板、散熱鋁基板及膠片等之銷售	100.00%	100.00%	100.00%
VIG HK	騰輝電子(蘇州)有限公司(以下稱「騰輝蘇州公司」)	銅箔基板、散熱鋁基板及膠片等之研發、製造及銷售	100.00%	100.00%	100.00%
"	騰輝電子(江陰)有限公司(以下稱「騰輝江陰公司」)	銅箔基板、散熱鋁基板及膠片等之製造及銷售	100.00%	100.00%	100.00%
騰輝蘇州公司	深圳騰輝威泰電子有限公司(以下稱「深圳騰輝威泰公司」)(註)	銅箔基板製造及銷售、散熱鋁基板及膠片等之銷售	100.00%	100.00%	100.00%
VLL	Ventec USA, LLC (以下稱「VT USA」)	銅箔基板、散熱鋁基板及膠片等之銷售	100.00%	100.00%	100.00%

註：為進行子公司資本結構調整，深圳騰輝威泰公司於 111 年 4 月決議通過辦理減少資本退回股款人民幣 1,200 仟元，並於 111 年 6 月 8 日完成變更登記程序。

VT UK、VT DE 及 VT USA 係非重要子公司，其 112 年及 111 年 1 月 1 日至 6 月 30 日之財務報告未經會計師查核。

十一、不動產、廠房及設備

	土	地	房屋及建築	機器設備	生財器具	租賃改良	其他設備	未完工程及 待驗設備	合 計
成 本									
112 年 1 月 1 日餘額	\$ 118,840	\$ 509,112	\$ 1,906,463	\$ 42,255	\$ 53,497	\$ 148,915	\$ 12,978	\$ 2,792,060	
增 添	-	-	2,781	1,273	186	9,495	9,357	23,092	
內部移轉	-	-	2,307	-	-	2,421	24,253	28,981	
處 分	-	(1,211)	(2,393)	(349)	-	(151)	-	(4,104)	
換算調整數	-	(8,361)	(34,650)	156	501	(2,865)	(365)	(45,584)	
112 年 6 月 30 日餘額	<u>118,840</u>	<u>499,540</u>	<u>1,874,508</u>	<u>43,335</u>	<u>54,184</u>	<u>157,815</u>	<u>46,223</u>	<u>2,794,445</u>	
累計折舊									
112 年 1 月 1 日餘額	-	224,205	1,408,753	29,620	29,626	100,060	-	1,792,264	
折舊費用	-	11,066	38,843	2,485	5,443	6,969	-	64,806	
處 分	-	(1,211)	(2,321)	(325)	-	(151)	-	(4,008)	
換算調整數	-	(4,352)	(26,573)	255	221	(2,121)	-	(32,570)	
112 年 6 月 30 日餘額	-	<u>229,708</u>	<u>1,418,702</u>	<u>32,035</u>	<u>35,290</u>	<u>104,757</u>	-	<u>1,820,492</u>	
112 年 6 月 30 日淨額	<u>\$ 118,840</u>	<u>\$ 269,832</u>	<u>\$ 455,806</u>	<u>\$ 11,300</u>	<u>\$ 18,894</u>	<u>\$ 53,058</u>	<u>\$ 46,223</u>	<u>\$ 973,953</u>	
111 年 12 月 31 日及 112 年 1 月 1 日淨額	<u>\$ 118,840</u>	<u>\$ 284,907</u>	<u>\$ 497,710</u>	<u>\$ 12,635</u>	<u>\$ 23,871</u>	<u>\$ 48,855</u>	<u>\$ 12,978</u>	<u>\$ 999,796</u>	
成 本									
111 年 1 月 1 日餘額	\$ 118,840	\$ 503,654	\$ 1,867,047	\$ 39,920	\$ 53,318	\$ 138,657	\$ 15,017	\$ 2,736,453	
增 添	-	223	6,348	1,180	293	2,648	41,602	52,294	
內部移轉	-	-	36,408	-	800	3,824	(41,032)	-	
處 分	-	(450)	(2,195)	(350)	-	(2,658)	-	(5,653)	
換算調整數	-	7,271	31,617	927	774	2,607	2,234	45,430	
111 年 6 月 30 日餘額	<u>118,840</u>	<u>510,698</u>	<u>1,939,225</u>	<u>41,677</u>	<u>55,185</u>	<u>145,078</u>	<u>17,821</u>	<u>2,828,524</u>	
累計折舊									
111 年 1 月 1 日餘額	-	199,745	1,346,660	23,895	19,997	88,006	-	1,678,303	
折舊費用	-	11,277	46,416	2,660	5,880	6,896	46,416	73,129	
處 分	-	(450)	(2,086)	(319)	-	(2,266)	-	(5,121)	
換算調整數	-	3,237	24,378	574	359	1,743	-	30,291	
111 年 6 月 30 日餘額	-	<u>213,809</u>	<u>1,415,368</u>	<u>26,810</u>	<u>26,236</u>	<u>94,379</u>	-	<u>1,776,602</u>	
111 年 6 月 30 日淨額	<u>\$ 118,840</u>	<u>\$ 296,889</u>	<u>\$ 523,857</u>	<u>\$ 14,867</u>	<u>\$ 28,949</u>	<u>\$ 50,699</u>	<u>\$ 17,821</u>	<u>\$ 1,051,922</u>	

合併公司評估 112 年 6 月 30 日暨 111 年 12 月 31 日及 6 月 30 日之不動產、廠房及設備並無任何減損跡象。

折舊費用係以直線基礎按下列耐用年數計提：

房屋及建築	
廠房主建物	8至35年
機器設備	
機電動力設備	3至15年
修繕工程	3至10年
生財器具	
電腦設備	2至5年
辦公傢俱	4至5年

(接次頁)

(承前頁)

租賃改良	3至9年
其他設備	
研發設備	5至10年
運輸設備	3至10年
雜項設備	3至10年

設定作為借款擔保之不動產、廠房及設備金額，請參閱附註二七。

十二、租賃協議

(一) 使用權資產

	112年6月30日	111年12月31日	111年6月30日
使用權資產帳面金額			
土地	\$ 69,765	\$ 72,512	\$ 74,140
建築物	81,149	97,198	114,856
辦公設備	79	102	167
運輸設備	6,195	7,801	9,647
	<u>\$ 157,188</u>	<u>\$ 177,613</u>	<u>\$ 198,810</u>

	112年4月1日 至6月30日	111年4月1日 至6月30日	112年1月1日 至6月30日	111年1月1日 至6月30日
使用權資產之增添			<u>\$ 5,422</u>	<u>\$ 8,748</u>
使用權資產之折舊費用				
土地	\$ 668	\$ 666	\$ 1,343	\$ 1,328
建築物	10,248	9,920	20,238	19,440
辦公設備	12	33	23	66
運輸設備	1,346	2,221	3,202	4,179
	<u>\$ 12,274</u>	<u>\$ 12,840</u>	<u>\$ 24,806</u>	<u>\$ 25,013</u>

除以上所列增添及認列折舊費用外，合併公司之使用權資產於112年及111年1月1日至6月30日並未發生重大轉租及減損情形。

(二) 租賃負債

	112年6月30日	111年12月31日	111年6月30日
租賃負債帳面金額			
流動	<u>\$ 42,374</u>	<u>\$ 43,830</u>	<u>\$ 45,239</u>
非流動	<u>\$ 48,054</u>	<u>\$ 64,707</u>	<u>\$ 83,053</u>

租賃負債之折現率區間如下：

	112年6月30日	111年12月31日	111年6月30日
土地	1.43%	1.43%	1.43%
建築物	1.60%~4.35%	1.60%	1.60%
辦公設備	1.35%~1.43%	1.35%~1.60%	1.60%
運輸設備	0.68%~4.35%	0.43%~1.60%	0.43%~1.60%

(三) 重要承租活動及條款

合併公司承租若干土地及建築物做為廠房及辦公室使用，租賃期間為 2~50 年。於租賃期間終止時，合併公司對所租賃之土地及建築物並無優惠承購權。

(四) 其他租賃資訊

	112年4月1日 至6月30日	111年4月1日 至6月30日	112年1月1日 至6月30日	111年1月1日 至6月30日
短期租賃費用	\$ 40	\$ -	\$ 40	\$ -
租賃之現金流出總額			\$ 24,737	\$ 24,533

十三、商 譽

	112年1月1日 至6月30日	111年1月1日 至6月30日
<u>成 本</u>		
期初餘額	\$ 69,686	\$ 62,812
淨兌換算差額	977	4,629
期末餘額	\$ 70,663	\$ 67,441

合併公司於年度財務報導期間結束日對商譽之可回收金額進行減損評估，並以使用價值作為可回收金額之計算基礎。111 及 110 年底使用價值均係以各現金產生單位未來 5 年度財務預測之現金流量作為估計基礎，並分別使用年折現率 17.60% 及 14.90% 予以計算，以反映相關現金產生單位之特定風險。經評估 111 及 110 年底商譽之可回收金額分別為 381,875 仟元及 258,861 仟元仍大於帳面金額，故未認列減損損失，另截至 112 年及 111 年 6 月 30 日止，亦無重大變動顯示有減損跡象。

十四、無形資產

	電 腦 軟 體	客 戶 關 係	合 計
<u>成 本</u>			
112年1月1日餘額	\$ 2,031	\$ 13,355	\$ 15,386
淨兌換差額	<u>67</u>	<u>536</u>	<u>603</u>
112年6月30日餘額	<u>\$ 2,098</u>	<u>\$ 13,891</u>	<u>\$ 15,989</u>
<u>累計攤銷</u>			
112年1月1日餘額	\$ 2,025	\$ 3,339	\$ 5,364
攤銷費用	6	1,349	1,355
淨兌換差額	<u>67</u>	<u>174</u>	<u>241</u>
112年6月30日餘額	<u>\$ 2,098</u>	<u>\$ 4,862</u>	<u>\$ 6,960</u>
112年6月30日淨額	<u>\$ -</u>	<u>\$ 9,029</u>	<u>\$ 9,029</u>
112年1月1日淨額及 111年12月31日淨額	<u>\$ 6</u>	<u>\$ 10,016</u>	<u>\$ 10,022</u>
<u>成 本</u>			
111年1月1日餘額	\$ 1,944	\$ 12,939	\$ 14,883
淨兌換差額	<u>(17)</u>	<u>(190)</u>	<u>(207)</u>
111年6月30日餘額	<u>\$ 1,927</u>	<u>\$ 12,749</u>	<u>\$ 14,676</u>
<u>累計攤銷</u>			
111年1月1日餘額	\$ 1,917	\$ 647	\$ 2,564
攤銷費用	12	1,296	1,308
淨兌換差額	<u>(17)</u>	<u>(31)</u>	<u>(48)</u>
111年6月30日餘額	<u>\$ 1,912</u>	<u>\$ 1,912</u>	<u>\$ 3,824</u>
111年6月30日淨額	<u>\$ 15</u>	<u>\$ 10,837</u>	<u>\$ 10,852</u>

攤銷費用係以直線基礎按下列耐用年數計提：

電腦軟體	3至5年
客戶關係	5年

十五、借 款

(一) 短期借款

	112年6月30日	111年12月31日	111年6月30日
<u>擔保借款</u>			
銀行借款	\$ -	\$ -	\$ 344,895
應收票據融資	-	25,332	15,291
<u>無擔保借款</u>			
銀行借款	<u>155,073</u>	<u>250,930</u>	<u>213,830</u>
	<u>\$ 155,073</u>	<u>\$ 276,262</u>	<u>\$ 574,016</u>

短期借款之利率於 112 年 6 月 30 日暨 111 年 12 月 31 日及 6 月 30 日分別為 3.81%~4.80%、1.66%~4.80%及 0.65%~4.80%。

(二) 長期借款

	112年6月30日	111年12月31日	111年6月30日
<u>合作金庫商業銀行</u>			
擔保借款一期間為 108.07.31-123.07.31，每 月為 1 期，分 180 期攤還	\$ 100,496	\$ 104,578	\$ 108,669
擔保借款一期間為 108.08.12-113.08.12，每 月為 1 期，分 60 期攤還	10,796	15,358	19,894
<u>Nissan Motor Acceptance Corporatic</u>			
擔保借款一期間為 109.02.12-114.01.12，每 月為 1 期，分 59 期攤還	287	373	448
<u>Toyota Forklift</u>			
擔保借款一期間為 110.02.05-115.02.05，每 月為 1 期，分 60 期攤還	<u>542</u>	<u>633</u>	<u>705</u>
	112,121	120,942	129,716
減：一年內到期部分	(<u>17,819</u>)	(<u>18,481</u>)	(<u>17,647</u>)
	<u>\$ 94,302</u>	<u>\$ 102,461</u>	<u>\$ 112,069</u>

長期借款之利率於 112 年 6 月 30 日暨 111 年 12 月 31 日及 6 月 30 日分別為 1.75%~4.21%、1.50%~4.21%及 1.50%~4.21%。

借款之擔保情形，請參閱附註二七。

十六、其他應付款

	112年6月30日	111年12月31日	111年6月30日
應付股利	\$ 257,861	\$ 696	\$ 471,599
應付薪資及獎金	180,349	258,000	232,284
應付社保及公積金	30,494	30,099	30,353
應付稅捐	28,039	35,373	39,705
應付工程設備款	17,118	18,724	31,647
其他	213,889	152,493	179,807
	<u>\$ 727,750</u>	<u>\$ 495,385</u>	<u>\$ 985,395</u>

十七、退職後福利計畫

(一) 確定提撥計畫

合併公司中之騰輝電子公司所適用「勞工退休金條例」之退休金制度，係屬政府管理之確定提撥退休計畫，依員工每月薪資 6% 提撥退休金至勞工保險局之個人專戶。

合併公司於中國大陸、英國、美國及德國等地區之子公司之員工，係分別屬中國大陸、英國、美國及德國政府營運之退休福利計畫成員。該子公司須提撥薪資成本之特定比例至退休福利計畫，以提供該計畫資金。合併公司對於此政府營運之退休福利計畫之義務僅為提撥特定金額。

(二) 確定福利計畫

合併公司中之本公司訂定之「臺港幹部薪資福利辦法」辦理之退休金制度係屬確定福利退休計畫。員工退休金之支付，係根據該辦法訂定之條件及退休日前 6 個月平均工資計算。112 年及 111 年 4 月 1 日至 6 月 30 日與 112 年及 111 年 1 月 1 日至 6 月 30 日認列之確定福利計畫之相關退休金費用係以 111 年及 110 年 12 月 31 日精算決定之退休金成本率計算，金額分別為 1,519 仟元、1,414 仟元、3,024 仟元及 2,758 仟元。

十八、權益

(一) 普通股股本

	112年6月30日	111年12月31日	111年6月30日
額定股數(仟股)	<u>90,000</u>	<u>90,000</u>	<u>90,000</u>
額定股本	<u>\$ 900,000</u>	<u>\$ 900,000</u>	<u>\$ 900,000</u>
已發行且已收足股款之 股數(仟股)	<u>71,435</u>	<u>71,454</u>	<u>71,454</u>
已發行股本	<u>\$ 714,347</u>	<u>\$ 714,543</u>	<u>\$ 714,543</u>

已發行之普通股每股面額為新台幣 10 元，每股享有一表決權及收取股利之權利。

本公司股本變動係因員工離職註銷限制員工權利新股所致。

(二) 資本公積

	112年6月30日	111年12月31日	111年6月30日
<u>得用以彌補虧損、發放 現金或撥充股本</u>			
股票發行溢價	\$ 850,383	\$ 850,383	\$ 835,071
<u>不得作為任何用途 限制員工權利股票</u>	<u>34,478</u>	<u>35,728</u>	<u>51,040</u>
	<u>\$ 884,861</u>	<u>\$ 886,111</u>	<u>\$ 886,111</u>

1. 除開曼法令、上市(櫃)規範或本章程另有規定外，資本公積除填補虧損外，不得使用之；非於法定盈餘公積及以填補虧損目的提撥之特別盈餘公積填補虧損仍有不足時，不得以資本公積填補之。
2. 本公司無虧損時，除開曼法令另有規定外，得經股東會特別決議，將全部或一部之資本公積中之股份溢價帳戶或受領贈與之所得撥充資本，發行新股或支付現金予股東。

(三) 保留盈餘及股利政策

依本公司章程之盈餘分派政策規定，本公司現處於成長階段，本公司之股利得以現金或／及股份方式配發予本公司股東，且本公司股利之配發應考量本公司資本支出、未來業務擴充計畫、財務規劃及其他為求永續發展需求之計畫。除開曼法令、上市(櫃)規範或本章程另有規定，或附於股份之權利另有規範外，凡本公司於每

一會計年度終了時如有盈餘，於依法提繳所有相關稅款、彌補虧損（包括先前年度之虧損及調整未分配盈餘金額，如有）、按照上市（櫃）規範提撥法定盈餘公積（但若法定盈餘公積合計已達本公司實收資本總額者不適用之），次提特別盈餘公積（如有）後，剩餘之金額（包括經迴轉之特別盈餘公積）得由董事會以三分之二以上董事之出席，及出席董事過半數之決議，以不低於該可分配盈餘金額之 10%，加計以前年度累積未分配盈餘之全部或一部（包括調整未分配盈餘金額），依股東持股比例，派付股利予股東，並報告股東會。其中現金股利之數額，不得低於該次派付股利總額之 10%。本公司盈餘分派或虧損撥補亦得於每半會計年度終了後為之，凡本公司於每前半會計年度終了時如有盈餘，應先預估並保留員工及董事酬勞、預估並保留應納稅捐、依法彌補虧損（包括截至前半會計年度期初之虧損及調整未分配盈餘金額，如有）、按照上市（櫃）規範提列法定盈餘公積（但若法定盈餘公積合計已達本公司實收資本額者不適用之），次提特別盈餘公積（如有）後，經由董事會決議將剩餘金額（包括經迴轉之特別盈餘公積）之全部或一部，在不違反第前述所定分配比例之情形下，加計經董事會決議所定截至前半會計年度期初未分配盈餘之全部或一部（包括調整未分配盈餘金額），依股東持股比例，派付股利予股東，並報告股東會。依本章程應分派予股東之股息、紅利，得經股東會特別決議將其全部或一部，以發行新股方式為之。本公司章程規定之員工及董事酬勞分派政策，參閱附註二十之(五)員工酬勞及董事酬勞。

除股東會另有決議外，分派股息、紅利或其他利益予股東，均應以新台幣為計算基準。

本公司於 111 及 110 年度之盈餘分配案如下：

	111年度	110年度
法定盈餘公積	<u>\$ 46,705</u>	<u>\$ 82,515</u>
特別盈餘公積	<u>(\$ 29,272)</u>	<u>\$ 20,162</u>
現金股利	<u>\$ 257,165</u>	<u>\$ 471,599</u>
每股現金股利(元)	\$ 3.60	\$ 6.60

上述現金股利已分別於 112 年 3 月 14 日及 111 年 3 月 4 日董事會決議分配，111 及 110 年度之其餘盈餘分配項目已分別於 112 年 6 月 16 日及 111 年 6 月 17 日股東常會決議。

因員工於 112 年 2 月離職，合併公司收回限制員工權利新股 19 仟股，並於 112 年 3 月 14 日經董事會決議註銷，註銷後已發行之股數為 71,435 仟股。本公司每股現金股利係依上述股份異動後之發行在外股份數量計算。

(四) 其他權益項目

員工未賺得酬勞

本公司股東會決議發行限制員工權利新股，相關說明參閱附註二三。

	112年1月1日 至6月30日	111年1月1日 至6月30日
期初餘額	(\$ 14,518)	(\$ 32,776)
認列股份基礎給付費用	4,710	10,245
本期註銷	1,446	-
期末餘額	<u>(\$ 8,362)</u>	<u>(\$ 22,531)</u>

十九、收 入

(一) 客戶合約收入

客戶合約之說明請參閱附註三一。

(二) 合約餘額

應收票據及帳款請參閱附註八。

	112年6月30日	111年12月31日	111年6月30日	111年1月1日
合約負債（帳列其他 流動負債）	<u>\$ 1,369</u>	<u>\$ 7,157</u>	<u>\$ 1,251</u>	<u>\$ 3,227</u>

合約負債之變動主要係來自滿足履約義務之時點與客戶付款時點之差異。

二十、繼續營業單位淨利

(一) 其他利益及損失

	112年4月1日 至6月30日	111年4月1日 至6月30日	112年1月1日 至6月30日	111年1月1日 至6月30日
外幣兌換淨利益	\$ 39,255	\$ 21,331	\$ 33,814	\$ 20,456
透過損益按公允價值衡 量之金融資產淨利益	-	-	-	558
處分不動產、廠房及 設備淨損失	(14)	(333)	(17)	(323)
其他	(4,268)	(2,878)	(2,648)	(4,326)
	<u>\$ 34,973</u>	<u>\$ 18,120</u>	<u>\$ 31,149</u>	<u>\$ 16,365</u>

(二) 利息費用

	112年4月1日 至6月30日	111年4月1日 至6月30日	112年1月1日 至6月30日	111年1月1日 至6月30日
銀行借款利息	\$ 2,418	\$ 3,735	\$ 5,038	\$ 6,674
租賃負債利息	353	366	612	707
	<u>\$ 2,771</u>	<u>\$ 4,101</u>	<u>\$ 5,650</u>	<u>\$ 7,381</u>

(三) 折舊及攤銷

	112年4月1日 至6月30日	111年4月1日 至6月30日	112年1月1日 至6月30日	111年1月1日 至6月30日
不動產、廠房及設備	\$ 32,270	\$ 36,572	\$ 64,806	\$ 73,129
使用權資產	12,274	12,840	24,806	25,013
無形資產	683	652	1,355	1,308
	<u>\$ 45,227</u>	<u>\$ 50,064</u>	<u>\$ 90,967</u>	<u>\$ 99,450</u>
折舊費用依功能別彙總				
營業成本	\$ 26,759	\$ 29,953	\$ 53,468	\$ 59,478
營業費用	17,785	19,459	36,144	38,664
	<u>\$ 44,544</u>	<u>\$ 49,412</u>	<u>\$ 89,612</u>	<u>\$ 98,142</u>
無形資產攤銷費用依 功能別彙總				
推銷費用	<u>\$ 683</u>	<u>\$ 652</u>	<u>\$ 1,355</u>	<u>\$ 1,308</u>

(四) 員工福利費用

	112年4月1日 至6月30日	111年4月1日 至6月30日	112年1月1日 至6月30日	111年1月1日 至6月30日
退職後福利				
確定提撥計畫	\$ 977	\$ 1,021	\$ 2,076	\$ 2,082
確定福利計畫	<u>1,519</u>	<u>1,414</u>	<u>3,024</u>	<u>2,758</u>
	<u>2,496</u>	<u>2,435</u>	<u>5,100</u>	<u>4,840</u>
股份基礎給付				
權益交割	<u>2,840</u>	<u>5,151</u>	<u>4,710</u>	<u>10,245</u>
其他員工福利	<u>221,792</u>	<u>231,142</u>	<u>426,148</u>	<u>451,450</u>
員工福利費用合計	<u>\$ 227,128</u>	<u>\$ 238,728</u>	<u>\$ 435,958</u>	<u>\$ 466,535</u>
依功能別彙總				
營業成本	\$ 110,336	\$ 115,989	\$ 213,708	\$ 232,039
營業費用	<u>116,792</u>	<u>122,739</u>	<u>222,250</u>	<u>234,496</u>
	<u>\$ 227,128</u>	<u>\$ 238,728</u>	<u>\$ 435,958</u>	<u>\$ 466,535</u>

(五) 員工酬勞及董事酬勞

本公司按章程規定係以當年度扣除分派員工及董事酬勞之稅前利益，以 5% 至 10% 提撥為員工酬勞，以不高於 2% 提撥為董事酬勞。112 年及 111 年 4 月 1 日至 6 月 30 日與 112 年及 111 年 1 月 1 日至 6 月 30 日估列之員工酬勞及董事酬勞如下：

估列比例

	112年1月1日 至6月30日	111年1月1日 至6月30日
員工酬勞	9.0%	8.0%
董事酬勞	2.0%	2.0%

金 額

	112年4月1日 至6月30日	111年4月1日 至6月30日	112年1月1日 至6月30日	111年1月1日 至6月30日
員工酬勞	\$ 14,860	\$ 16,597	\$ 22,559	\$ 23,030
董事酬勞	3,301	3,145	5,012	5,722

年度合併財務報告通過發布日後若金額仍有變動，則依會計估計變動處理，於次一年度調整入帳。

111 及 110 年度員工酬勞及董事酬勞分別於 112 年 3 月 14 日及 111 年 3 月 4 日經董事會決議如下：

	111年度		110年度	
	現金 (新台幣仟元)	現金 (美元仟元)	現金 (新台幣仟元)	現金 (美元仟元)
員工酬勞	\$ 47,546	\$ 1,588	\$ 94,005	\$ 3,355
董事酬勞	10,489	353	18,701	668

111 及 110 年度員工酬勞及董事酬勞之實際配發金額與 111 及 110 年度合併財務報告認列之金額並無差異。

有關本公司董事會決議之員工酬勞及董事酬勞資訊，請至台灣證券交易所「公開資訊觀測站」查詢。

二一、所得稅

(一) 認列於損益之所得稅費用之主要組成項目：

	112年4月1日 至6月30日	111年4月1日 至6月30日	112年1月1日 至6月30日	111年1月1日 至6月30日
當期所得稅				
本期產生者	\$ 24,844	\$ 19,451	\$ 43,652	\$ 45,721
未分配盈餘加徵	2,188	6,653	2,188	6,653
以前年度之調整	(32,862)	(32,870)	(32,862)	(32,870)
	(5,830)	(6,766)	12,978	19,504
遞延所得稅				
本期產生者	11,846	7,146	21,107	24,247
認列於損益之所得稅 費用	\$ 6,016	\$ 380	\$ 34,085	\$ 43,751

(二) 所得稅核定情形

騰輝電子公司營利事業所得稅申報，截至 110 年度以前之申報案件業經稅務機關核定。

二二、每股盈餘

	單位：每股元			
	112年4月1日 至6月30日	111年4月1日 至6月30日	112年1月1日 至6月30日	111年1月1日 至6月30日
基本每股盈餘	\$ 2.07	\$ 1.95	\$ 3.15	\$ 3.64
稀釋每股盈餘	\$ 2.05	\$ 1.92	\$ 3.11	\$ 3.58

用以計算每股盈餘之盈餘及普通股加權平均股數如下：

本期淨利

	112年4月1日 至6月30日	111年4月1日 至6月30日	112年1月1日 至6月30日	111年1月1日 至6月30日
本期淨利	\$ 147,063	\$ 137,438	\$ 223,159	\$ 257,276

股 數

	112年4月1日 至6月30日	111年4月1日 至6月30日	112年1月1日 至6月30日	111年1月1日 至6月30日
				單位：仟股
用以計算基本每股盈餘之 普通股加權平均股數	70,894	70,654	70,894	70,654
具稀釋作用潛在普通股之 影響：				
限制員工權利新股	441	585	447	585
員工酬勞	254	327	485	607
用以計算稀釋每股盈餘之 普通股加權平均股數	<u>71,589</u>	<u>71,566</u>	<u>71,826</u>	<u>71,846</u>

若合併公司得選擇以股票或現金發放員工酬勞，則計算稀釋每股盈餘時，假設員工酬勞將採發放股票方式，並於該潛在普通股具有稀釋作用時計入加權平均流通在外股數，以計算稀釋每股盈餘。於次年度決議員工酬勞發放股數前計算稀釋每股盈餘時，亦繼續考量該等潛在普通股之稀釋作用。

二、三、股份基礎給付協議

限制員工權利新股

本公司股東會於 109 年 6 月 11 日決議發行限制員工權利新股 800 仟股，並於 109 年 9 月 23 日全數發行。

本公司於 109 年 9 月所發行尚未既得之限制員工權利新股，員工於達成既得條件前所獲配之股份，其權利受有限制，包括不得將該限制員工權利新股出售、質押、轉讓、贈與他人、設定或作其他方式之處分。可參與配股、配息及現金增資認股權。

員工未達成既得條件時，合併公司將全數收回該員工獲配之限制員工權利新股並予以註銷。合併公司於 112 年 3 月 14 日經董事會決議無償收回限制員工權利新股 19 仟股並予以註銷。

限制員工權利新股之相關資訊如下：

	112年1月1日 至6月30日	111年1月1日 至6月30日
限制員工權利新股	股數 (仟股)	股數 (仟股)
期初流通在外	560	800
本期註銷	(19)	-
期末流通在外	<u>541</u>	<u>800</u>

本公司給與之限制員工權利新股相關資訊如下：

給與日	給與日每股		既得期間
	公允價值 (元)	給付數量 (仟股)	
109.09.23	73.8	800	2~4年

112年及111年4月1日至6月30日與112年及111年1月1日至6月30日認列之酬勞成本分別為2,840仟元、5,151仟元、4,710仟元及10,245仟元。

二四、資本風險管理

合併公司進行資本管理以確保集團內各企業能夠於繼續經營之前提下，藉由將債務及權益餘額最適化，以使股東報酬極大化。

二五、金融工具

(一) 公允價值之資訊－非按公允價值衡量之金融工具

合併公司管理階層認為非按公允價值衡量之金融資產及金融負債之帳面金額趨近其公允價值或其公允價值無法可靠衡量。

(二) 金融工具之種類

	112年6月30日	111年12月31日	111年6月30日
<u>金融資產</u>			
按攤銷後成本衡量(註1)	\$ 2,818,898	\$ 2,711,367	\$ 2,981,209
<u>金融負債</u>			
以攤銷後成本衡量(註2)	1,072,239	1,247,888	1,620,209

註1：餘額係包含現金及約當現金、應收票據、應收帳款、其他應收款、按攤銷後成本衡量之金融資產及存出保證金等按攤銷後成本衡量之金融資產。

註 2：餘額係包含短期借款、應付帳款、其他應付款、長期借款（含一年內到期）及存入保證金等以攤銷後成本衡量之金融負債。

(四) 財務風險管理目的與政策

合併公司之財務管理部門係為各業務單位提供服務，統籌協調進入國內與國際金融市場操作，藉由依照風險程度與廣度分析暴險之內部風險報告監督及管理合併公司營運有關之財務風險。該等風險包括市場風險（包含匯率風險及利率風險）、信用風險及流動性風險。

合併公司透過衍生金融工具規避暴險，以減輕該等風險之影響。衍生金融工具之運用受合併公司董事會通過之政策所規範，其為匯率風險、利率風險、信用風險、衍生金融工具與非衍生金融工具之運用以及剩餘流動資金之投資書面原則。董事會持續地針對政策之遵循與暴險額度進行複核。合併公司並未以投機目的而進行金融工具（包括衍生金融工具）之交易。

1. 市場風險

合併公司之營運活動使合併公司承擔之主要市場風險為外幣匯率變動風險以及利率變動風險。

合併公司有關金融工具市場風險之暴險及對該等暴險之管理與衡量方式並無改變。

(1) 匯率風險

本公司之數個子公司從事外幣計價之銷貨與進貨交易，因而使合併公司產生匯率變動暴險。合併公司匯率暴險之管理係於政策許可之範圍內，利用外匯衍生性商品管理風險。

合併公司於資產負債表日重大非功能性貨幣計價之貨幣性資產與貨幣性負債帳面金額（包含合併財務報告中已沖銷之非功能性貨幣計價之貨幣性項目）以及匯率風險暴險之衍生性工具帳面金額，參閱附註二九。

敏感度分析

有關外幣匯率風險之敏感性分析，主要係針對財務報導期間結束日之外幣貨幣性項目計算（主係美元項目）。當合併個體之功能性貨幣對美元升值／貶值 1% 時，合併公司於 112 年及 111 年 1 月 1 日至 6 月 30 日之稅前淨利將分別減少／增加 12,833 仟元及 11,043 仟元。

因前述之敏感度分析係依據資產負債表日之外幣暴險金額計算，故管理階層認為敏感度無法反映年中暴險情形。

(2) 利率風險

因合併公司內之個體同時以固定及浮動利率借入資金，因而產生利率暴險。合併公司藉由維持一適當之固定及浮動利率組合來管理利率風險。

合併公司於資產負債表日受利率暴險之金融資產及金融負債帳面金額如下：

	112年6月30日	111年12月31日	111年6月30日
具公允價值利率風險			
－金融資產	\$ 561,744	\$ 557,635	\$ 221,417
－金融負債	246,330	360,473	678,172
具現金流量利率風險			
－金融資產	754,346	682,221	786,571
－金融負債	111,292	145,268	153,852

利率之敏感度分析

利率之敏感度分析係依非衍生工具於資產負債表日之利率暴險而決定。對於浮動利率金融資產及負債，其分析方式係假設資產負債表日流通在外之金融資產及負債金額於整年度皆流通在外。集團內部向主要管理階層報告利率時所使用之變動率為利率增加或減少 25 基點，此亦代表管理階層對利率之合理可能變動範圍之評估。

若利率增加 25 基點，在所有其他變數維持不變之情況下，合併公司 112 年及 111 年 1 月 1 日至 6 月 30 日之稅前

淨利將分別增加 804 仟元及 791 仟元，主因為合併公司之變動利率存款及借款所致。

2. 信用風險

信用風險係指交易對方拖欠合約義務而造成集團財務損失之風險。截至資產負債表日，合併公司可能因交易對方未履行義務及合併公司提供財務保證造成財務損失之最大信用風險暴險（不考慮擔保品或其他信用增強工具，且不可撤銷之最大暴險金額）主要係來自於：

- (1) 合併資產負債表所認列之金融資產帳面金額。
- (2) 合併公司提供財務保證所產生之或有負債金額。

合併公司採行之政策係與信用良好之對象進行交易，以減輕因拖欠所產生財務損失之風險。合併公司持續監控信用暴險以及交易對方之信用評等，並定期進行交易金額與信用限額查核，適時調整限額以控制信用暴險。

合併公司應收帳款之對象涵蓋眾多客戶，且分散於不同區域，並無集中於單一客戶或地區，另合併公司持續地針對應收帳款客戶之財務狀況進行評估，故其信用風險尚屬有限。於資產負債表日，合併公司最大信用風險金額與帳列金融資產之帳面金額相當。

3. 流動性風險

合併公司係透過管理及維持足夠部位之現金及銀行融資額度以支應集團營運並減輕現金流量波動之影響。

銀行借款對合併公司而言係為一項重要流動性來源。截至 112 年 6 月 30 日暨 111 年 12 月 31 日及 6 月 30 日止，合併公司未動用之短期銀行融資額度，參閱下列(2)融資額度之說明。

(1) 非衍生金融負債之流動性及利率風險表

下表詳細說明合併公司已約定還款期間之非衍生金融負債剩餘合約到期分析，其係依據合併公司最早可能被要求還款之日期，並以金融負債未折現現金流量編製，其包括利息及本金之現金流量。

112年6月30日

	要求即付或 短於1年	1至5年	5年以上
<u>非衍生金融負債</u>			
無附息負債	\$ 1,067,167	\$ 6,566	\$ 4,070
租賃負債	43,284	48,714	-
浮動利率工具	17,460	35,461	58,371
固定利率工具	155,432	470	-
	<u>\$ 1,283,343</u>	<u>\$ 91,211</u>	<u>\$ 62,441</u>

111年12月31日

	要求即付或 短於1年	1至5年	5年以上
<u>非衍生金融負債</u>			
無附息負債	\$ 858,715	\$ 5,916	\$ 4,053
租賃負債	44,786	65,611	-
浮動利率工具	43,459	40,128	61,681
固定利率工具	251,284	652	-
	<u>\$ 1,198,244</u>	<u>\$ 112,307</u>	<u>\$ 65,734</u>

111年6月30日

	要求即付或 短於1年	1至5年	5年以上
<u>非衍生金融負債</u>			
無附息負債	\$ 1,888,492	\$ 5,732	\$ 4,137
租賃負債	46,599	84,048	-
浮動利率工具	42,595	44,645	66,612
固定利率工具	549,068	812	-
	<u>\$ 2,526,754</u>	<u>\$ 135,237</u>	<u>\$ 70,749</u>

(2) 融資額度

	<u>112年6月30日</u>	<u>111年12月31日</u>	<u>111年6月30日</u>
銀行借款額度			
— 未動用金額	<u>\$ 1,486,883</u>	<u>\$ 1,365,786</u>	<u>\$ 1,006,238</u>

二六、關係人交易

本公司及子公司（係本公司之關係人）間之交易、帳戶餘額、收益及費損於合併時全數予以銷除，故未揭露於本附註。除已於其他附註揭露外，合併公司與其他關係人間之重大交易如下：

(一) 關係人名稱及其關係

<u>關 係 人 名 稱</u>	<u>與 合 併 公 司 之 關 係</u>
佳海國際企業股份有限公司	董事長相同（至112年6月5日止）

(二) 其他應付款（112年及111年6月30日：無）

<u>關 係 人 類 別</u>	<u>111年12月31日</u>
董事長相同	<u>\$ 281</u>

(三) 主要管理階層之獎酬

	<u>112年4月1日 至6月30日</u>	<u>111年4月1日 至6月30日</u>	<u>112年1月1日 至6月30日</u>	<u>111年1月1日 至6月30日</u>
短期員工福利	\$ 16,084	\$ 14,326	\$ 25,922	\$ 25,191
退職後福利	506	407	959	815
股份基礎給付	<u>652</u>	<u>779</u>	<u>885</u>	<u>1,549</u>
	<u>\$ 17,242</u>	<u>\$ 15,512</u>	<u>\$ 27,766</u>	<u>\$ 27,555</u>

董事及其他主要管理階層之薪酬係依照個人績效及市場趨勢決定。

二七、質抵押之資產

合併公司下列資產業經提供為向銀行借款之擔保品：

	<u>112年6月30日</u>	<u>111年12月31日</u>	<u>111年6月30日</u>
應收票據	\$ -	\$ 25,332	\$ -
受限制銀行存款	13	30,948	46,023
不動產、廠房及設備－淨額	<u>215,091</u>	<u>216,997</u>	<u>218,903</u>
	<u>\$ 215,104</u>	<u>\$ 273,277</u>	<u>\$ 264,926</u>

二八、重大或有負債及未認列之合約承諾

截至112年6月30日暨111年12月31日及6月30日止，合併公司已開立未使用之信用狀金額分別為11,367仟元、15,030仟元及63,907仟元。

二九、具重大影響之外幣金融資產及負債資訊

以下資訊係按合併公司各個體功能性貨幣以外之外幣彙總表達，所揭露之匯率係該等外幣換算至功能性貨幣之匯率。具重大影響之外幣資產及負債如下：

112年6月30日

外幣資產	外幣 (仟元)	匯率	帳面價值
<u>貨幣性項目</u>			
美元	\$ 19,949	7.226 (美元：人民幣)	\$ 621,217
美元	34,467	7.836 (美元：港幣)	1,073,297
美元	5,367	31.140 (美元：新台幣)	167,116
歐元	4,651	8.508 (歐元：港幣)	157,250
			<u>\$ 2,018,880</u>
<u>外幣負債</u>			
<u>貨幣性項目</u>			
美元	14,419	7.836 (美元：港幣)	\$ 449,003
美元	4,154	31.140 (美元：新台幣)	129,356
人民幣	94,516	1.084 (人民幣：港幣)	407,308
			<u>\$ 985,667</u>

111年12月31日

外幣資產	外幣 (仟元)	匯率	帳面價值
<u>貨幣性項目</u>			
美元	\$ 11,914	6.965 (美元：人民幣)	\$ 365,882
美元	32,185	7.798 (美元：港幣)	988,405
美元	5,238	30.710 (美元：新台幣)	160,857
歐元	4,253	8.309 (歐元：港幣)	139,167
			<u>\$ 1,654,311</u>
<u>外幣負債</u>			
<u>貨幣性項目</u>			
美元	1,497	6.965 (美元：人民幣)	\$ 45,972
美元	11,258	7.798 (美元：港幣)	345,722
美元	2,070	30.710 (美元：新台幣)	63,580
歐元	4,302	8.309 (歐元：港幣)	140,765
人民幣	51,625	1.120 (人民幣：港幣)	227,631
			<u>\$ 823,670</u>

111年6月30日

外幣資產	外幣 (仟元)	匯率	帳面價值
<u>貨幣性項目</u>			
美元	\$ 18,122	6.711 (美元：人民幣)	\$ 538,587
美元	54,018	7.846 (美元：港幣)	1,605,417
美元	6,957	29.720 (美元：台幣)	206,753
			<u>\$ 2,350,757</u>
<u>外幣負債</u>			
<u>貨幣性項目</u>			
美元	13,093	6.711 (美元：人民幣)	\$ 389,129
美元	26,206	7.846 (美元：港幣)	778,854
美元	2,640	29.720 (美元：台幣)	78,467
美元	4,784	0.957 (美元：歐元)	142,180
美元	3,858	0.824 (美元：英鎊)	114,656
			<u>\$ 1,503,286</u>

合併公司於112年及111年4月1日至6月30日與112年及111年1月1日至6月30日外幣兌換淨利益分別為39,255仟元、21,331仟元、33,814仟元及20,456仟元，由於外幣交易及集團個體之功能性貨幣種類繁多，故無法按各重大影響之外幣別揭露兌換損益。

三十、附註揭露事項

(一) 重大交易事項及(二)轉投資事業相關資訊：

1. 資金貸與他人。(附表一)
2. 為他人背書保證。(附表二)
3. 期末持有有價證券情形。(無)
4. 累積買進或賣出同一有價證券之金額達新臺幣三億元或實收資本額百分之二十以上。(無)
5. 取得不動產之金額達新臺幣3億元或實收資本額20%以上。(無)
6. 處分不動產之金額達新臺幣3億元或實收資本額20%以上。(無)
7. 與關係人進、銷貨之金額達新臺幣1億元或實收資本額20%以上。(附表三)
8. 應收關係人款項達新臺幣1億元或實收資本額20%以上。(附表四)

9. 從事衍生工具交易。(無)
10. 其他：母子公司間及各子公司間之業務關係及重要交易往來情形及金額。(附表七)
11. 被投資公司資訊。(附表五)

(三) 大陸投資資訊：

1. 大陸被投資公司名稱、主要營業項目、實收資本額、投資方式、資金匯出入情形、持股比例、投資損益、期末投資帳面金額、已匯回投資損益及赴大陸地區投資限額。(附表六)
2. 與大陸被投資公司直接或間接經由第三地區所發生下列之重大交易事項，及其價格、付款條件、未實現損益：(附表二、三、四及七)
 - (1) 進貨金額及百分比與相關應付款項之期末餘額及百分比。
 - (2) 銷貨金額及百分比與相關應收款項之期末餘額及百分比。
 - (3) 財產交易金額及其所產生之損益數額。
 - (4) 票據背書保證或提供擔保品之期末餘額及其目的。
 - (5) 資金融通之最高餘額、期末餘額、利率區間及當期利息總額。
 - (6) 其他對當期損益或財務狀況有重大影響之交易事項，如勞務之提供或收受等。

(四) 主要股東資訊：股權比例達 5% 以上之股東名稱、持股數額及比例。
(附表八)

三一、部門資訊

合併公司主要業務係為製造及銷售銅箔基板、散熱鋁基板及膠片等相關產品，營運決策者係以全公司財務資訊用以分配資源及衡量績效，依 IFRS 8「營運部門」之規定，合併公司提供給主要營運決策者用以分配資源及評量部門績效之資訊，著重於營運地區別，應報導部門為亞洲地區及歐美地區。

部門收入與營運結果

合併公司繼續營業單位之收入與營運結果依應報導部門分析如下：

	112年1月1日至6月30日			
	亞洲地區	歐美地區	銷 除 部 門 間 收 入	合 計
來自外部客戶收入	\$ 1,727,522	\$ 678,160	\$ -	\$ 2,405,682
部門間收入	<u>1,101,462</u>	<u>7,017</u>	<u>(1,108,479)</u>	<u>-</u>
合併收入	<u>\$ 2,828,984</u>	<u>\$ 685,177</u>	<u>(\$ 1,108,479)</u>	<u>\$ 2,405,682</u>
部門利益	<u>\$ 190,421</u>	<u>\$ 15,185</u>	<u>\$ -</u>	\$ 205,606
利息收入				11,003
其他收入				15,136
其他利益及損失				31,149
利息費用				(5,650)
稅前淨利				<u>\$ 257,244</u>

	111年1月1日至6月30日			
	亞洲地區	歐美地區	銷 除 部 門 間 收 入	合 計
來自外部客戶收入	\$ 2,451,562	\$ 723,690	\$ -	\$ 3,175,252
部門間收入	<u>1,845,442</u>	<u>13,635</u>	<u>(1,859,077)</u>	<u>-</u>
合併收入	<u>\$ 4,297,004</u>	<u>\$ 737,325</u>	<u>(\$ 1,859,077)</u>	<u>\$ 3,175,252</u>
部門利益	<u>\$ 254,166</u>	<u>\$ 25,253</u>	<u>\$ -</u>	\$ 279,419
利息收入				2,742
其他收入				9,882
其他利益及損失				16,365
利息費用				(7,381)
稅前淨利				<u>\$ 301,027</u>

部門損益係指各個部門所賺取之利潤，不包含利息收入、其他收入、其他利益及損失與利息費用等。此衡量金額係提供予主要營運決策者，用以分配資源予部門及評量其績效。

合併公司因提供予營運決策者之部門別資訊未包含個別營運部門之資產及負債，故部門別財務資訊亦未包含營運部門之資產及負債之衡量金額。

Ventec International Group Co., Ltd.
(騰輝電子國際集團股份有限公司) 及子公司
資金貸與他人

民國 112 年 1 月 1 日至 6 月 30 日

附表一

單位：除另予註明之外幣仟元外，為新台幣仟元

編號 (註 1)	貸出資金之 公司	貸與對象	往來項目	是否為 關係人	本期最高餘額 (註 4)	期末餘額 (註 4)	實際動支金額 (註 4)	利率區間	資金貸與性質 (註 2)	業務往來金額	有短期融通資 金必要之原因	提列 帳	備 金	抵 擔 名 稱	保 品 價 值	對個別對象資金 貸與限額 (註 3 及 4)	資金貸與總限額 (註 3 及 4)	備 註
2	騰輝香港公司	VIG SAMOA	其他應收款	是	\$ 435,960 (USD 14,000)	\$ 435,960 (USD 14,000)	\$ 411,453 (USD 13,213)	-	2	\$ -	營運週轉	\$ -	-	無	\$ -	\$ 3,649,870 (USD 117,208)	\$ 7,299,740 (USD 234,416)	
2	騰輝香港公司	VLL	其他應收款	是	62,280 (USD 2,000)	62,280 (USD 2,000)	57,329 (USD 1,841)	-	2	-	營運週轉	-	-	無	-	3,649,870 (USD 117,208)	7,299,740 (USD 234,416)	
2	騰輝香港公司	VT UK	其他應收款	是	217,980 (USD 7,000)	108,990 (USD 3,500)	43,098 (USD 1,384)	3.8%	2	-	營運週轉	-	-	無	-	3,649,870 (USD 117,208)	7,299,740 (USD 234,416)	
2	騰輝香港公司	VT USA	其他應收款	是	124,560 (USD 4,000)	124,560 (USD 4,000)	-	-	2	-	營運週轉	-	-	無	-	3,649,870 (USD 117,208)	7,299,740 (USD 234,416)	
2	騰輝香港公司	VT DE	其他應收款	是	124,560 (USD 4,000)	124,560 (USD 4,000)	78,815 (USD 2,531)	3.8%	2	-	營運週轉	-	-	無	-	3,649,870 (USD 117,208)	7,299,740 (USD 234,416)	

註 1：本公司填 0；子公司依公司別由阿拉伯數字開始編號。

註 2：資金貸與性質之填寫方法如下：

1. 有業務往來者請填 1。
2. 有短期融通資金之必要者請填 2。

註 3：資金貸與他人額度之限制如下：

1. 本公司資金貸與他人之總額以不超過本公司淨值 50% 為限。
2. 本公司直接及間接持有表決權 100% 之國外公司間從事資金貸與者，其資金貸與總額及個別對象之限額，分別以不超過貸與公司最近期財務報表淨值之 20 倍及 10 倍為限，此淨值係採用 112 年 6 月 30 日貸與公司之淨值計算。

註 4：係以 112 年 6 月 30 日美金對新台幣之即期匯率換算。

註 5：於編製合併財務報告時，業已全數沖銷。

Ventec International Group Co., Ltd.
(騰輝電子國際集團股份有限公司) 及子公司

為他人背書保證

民國 112 年 1 月 1 日至 6 月 30 日

附表二

單位：除另予註明之外幣仟元外，為新台幣仟元

編號 (註 1)	背書保證者 公司名稱	被背書保證對象		對單一企業 背書保證之限額 (註 2 及 3)	本期最高背書 保證餘額 (註 3)	期末背書保證餘額 (註 3)	實際動支金額 (註 3)	以財產擔保之 背書保證金額	累計背書保證 金額佔最近期 財務報表 淨值之比率	背書保證最高限額 (註 2 及 3)	屬母公司 對子公司 背書保證 (註 4)	屬子公司 對母公司 背書保證 (註 4)	屬大陸 地區背書 保證 (註 4)	備註
		公司名稱	關係											
0	VIG CAYMAN	騰輝香港公司	子公司	\$ 6,023,700 (USD 193,440)	\$ 607,230 (USD 19,500)	\$ 513,810 (USD 16,500)	\$ 66,889 (USD 2,148)	\$ -	17.06%	\$ 12,047,400 (USD 386,880)	Y	N	N	
0	VIG CAYMAN	騰輝電子公司	子公司	6,023,700 (USD 193,440)	927,100 (USD 29,772)	927,100 (USD 29,772)	139,476 (USD 4,479)	-	30.78%	12,047,400 (USD 386,880)	Y	N	N	
0	VIG CAYMAN	騰輝蘇州公司	子公司	6,023,700 (USD 193,440)	62,280 (USD 2,000)	62,280 (USD 2,000)	-	-	2.07%	12,047,400 (USD 386,880)	Y	N	Y	
1	VIG HK	VT UK	兄弟公司	242,145 (USD 7,776)	8,999 (USD 289)	8,999 (USD 289)	-	-	0.37%	484,289 (USD 15,552)	N	N	N	
2	騰輝電子公司	騰輝香港公司	兄弟公司	2,225,345 (USD 71,460)	467,100 (USD 15,000)	467,100 (USD 15,000)	-	-	104.95%	2,670,414 (USD 85,752)	N	N	N	

註 1：本公司填 0；子公司依公司別由阿拉伯數字開始編號。

註 2：為他人背書保證額度限制如下：

1. VIG CAYMAN 對背書保證之總額及單一企業背書保證之限額分別以不超過 VIG CAYMAN 淨值之 400% 及 200% 為限，此淨值係採用 112 年 6 月 30 日之淨值計算。
2. VIG HK 對背書保證之總額及單一企業背書保證之限額分別以不超過 VIG HK 淨值之 20% 及 10% 為限，此淨值係採用 112 年 6 月 30 日之淨值計算。
3. 騰輝電子公司對背書保證之總額及單一企業背書保證之限額分別以不超過騰輝電子公司淨值之 600% 及 500% 為限，此淨值係採用 112 年 6 月 30 日之淨值計算。

註 3：係以 111 年 6 月 30 日美金對新台幣之即期匯率換算。

註 4：屬上市櫃母公司對子公司背書保證者、屬子公司對上市櫃母公司背書保證者、屬大陸地區背書保證者始須填列 Y。

Ventec International Group Co., Ltd.

(騰輝電子國際集團股份有限公司) 及子公司

與關係人進、銷貨之金額達新台幣 1 億元或實收資本額 20% 以上

民國 112 年 1 月 1 日至 6 月 30 日

附表三

單位：除另予註明之外幣仟元外，為新台幣仟元

進(銷)貨之公司	交易對象名稱	關係	交易情形				交易條件與一般交易不同之情形及原因		應收(付)票據、帳款		備註
			進(銷)貨金額(註1)	佔總進(銷)貨之比率(%)	授信期間	單價	授信期間	餘額(註2)	佔總應收(付)票據、帳款之比率(%)		
騰輝香港公司	騰輝蘇州公司	最終母公司為同一對象	進貨	\$ 635,064 (USD 20,781)	97%	月結 120 天	尚無顯著差異	尚無顯著差異	(\$ 720,286) (USD 23,131)	99%	
騰輝香港公司	騰輝電子公司	最終母公司為同一對象	銷貨	(108,423) (USD 3,552)	16%	月結 120 天	尚無顯著差異	尚無顯著差異	94,160 (USD 3,024)	20%	
騰輝蘇州公司	騰輝香港公司	最終母公司為同一對象	銷貨	(635,064) (USD 20,781)	36%	月結 120 天	尚無顯著差異	尚無顯著差異	720,286 (USD 23,131)	48%	
騰輝電子公司	騰輝香港公司	最終母公司為同一對象	進貨	108,423 (USD 3,552)	50%	月結 120 天	尚無顯著差異	尚無顯著差異	(94,160) (USD 3,024)	63%	

註 1：係以 112 年 1 月 1 日至 6 月 30 日美金對新台幣之平均匯率換算。

註 2：係以 112 年 6 月 30 日美金對新台幣之即期匯率換算。

註 3：於編製合併財務報告時，業已全數沖銷。

Ventec International Group Co., Ltd.

(騰輝電子國際集團股份有限公司) 及子公司

應收關係人款項達新台幣 1 億元或實收資本額 20% 以上

民國 112 年 6 月 30 日

附表四

單位：除另予註明之外幣仟元外，為新台幣仟元

帳列應收款項之公司	交易對象名稱	關係	應收關係人款項餘額 (註 2)	週轉率	逾期應收關係人款項	應收關係人款項 期後收回金額 (註 1 及 2)	提列備抵	
					金額 (註 2)			處理方式
騰輝蘇州公司	騰輝香港公司	最終母公司為同一對象	\$ 720,286 (USD 23,131)	2.10	\$ 277,707 (USD 8,918)	加強催收	\$ 3,239 (USD 104)	\$ -

註 1：期後收回金額係指截至 112 年 7 月 27 日已收回之款項。

註 2：係以 112 年 6 月 30 日美金對新台幣之即期匯率換算。

註 3：於編製合併財務報告時，業已全數沖銷。

Ventec International Group Co., Ltd.
(騰輝電子國際集團股份有限公司) 及子公司

被投資公司資訊

民國 112 年 1 月 1 日至 6 月 30 日

附表五

單位：除另予註明之外幣仟元外，為新台幣仟元

投資公司名稱	被投資公司名稱	所在地區	主要營業項目	原始投資金額		期末持		被投資公司本期損益	本期認列之投資損益	備註	
				本期	期末	股數	比率(%)				帳面金額
				(註 1)	(註 1)			(註 1 及 3)			
VIG CAYMAN	VIG SAMOA	薩摩亞	一般投資業務	\$ 1,451,126 (USD 46,600)	\$ 1,451,126 (USD 46,600)	46,600,000	100	\$ 3,056,968 (USD 98,168)	\$ 265,940 (USD 8,695)	\$ 265,940 (USD 8,695)	子公司
VIG SAMOA	VIG HK	香港	一般投資業務	968,495 (USD 31,101)	968,495 (USD 31,101)	31,110,000	100	2,421,446 (USD 77,760)	212,740 (USD 6,956)	212,740 (USD 6,956)	子公司
	VLL	英屬維京群島	一般投資業務	249,455 (USD 8,011)	249,455 (USD 8,011)	8,010,000	100	44,645 (USD 1,434)	10,594 (USD 346)	10,594 (USD 346)	子公司
	騰輝香港公司	香港	國際貿易業務	74,776 (USD 2,401)	74,776 (USD 2,401)	10,000	100	364,987 (HKD 91,844)	24,237 (HKD 6,227)	24,237 (HKD 6,227)	子公司
	騰輝電子公司	台灣	銅箔基板、散熱鋁基板及膠片製造及銷售	355,268 (USD 11,409)	355,268 (USD 11,409)	10,000,000	100	445,069	10,700	10,700	子公司
	VT UK	英國	銅箔基板、散熱鋁基板及膠片銷售	41,257 (USD 1,325)	41,257 (USD 1,325)	807,334	100	92,711 (GBP 2,354)	4,416 (GBP 117)	4,416 (GBP 117)	子公司
	VT DE	德國	銅箔基板、散熱鋁基板及膠片銷售	214,971 (USD 6,903)	214,971 (USD 6,903)	400,000	100	92,975 (EUR 2,750)	175 (EUR 6)	175 (EUR 6)	子公司
VLL	VT USA	美國	銅箔基板、散熱鋁基板及膠片銷售	231,209 (USD 7,425)	231,209 (USD 7,425)	-	100	101,965 (USD 3,274)	10,594 (USD 346)	10,594 (USD 346)	子公司

註 1：匯率係以 112 年 6 月 30 日各外幣對新台幣之即期匯率換算。

註 2：匯率係以 112 年 1 月 1 日至 6 月 30 日各外幣對新台幣之平均匯率換算。

註 3：於編製合併財務報告時，業已全數沖銷。

註 4：大陸被投資公司相關資訊請參閱附表六。

Ventec International Group Co., Ltd.
(騰輝電子國際集團股份有限公司) 及子公司
大陸投資資訊

民國 112 年 1 月 1 日至 6 月 30 日

附表六

單位：除另予註明之外幣仟
元外，為新台幣仟元

大陸被投資 公司名稱	主要營業項目	實收資本額 (註 1 及 3)	投資方式	本 期 自 台 灣 匯 出 投 資 金	期 初 累 積 額	本期匯出或收回投資金額		本 期 自 台 灣 匯 出 累 積 額	被 投 資 公 司 本 期 損 益 (註 2)	本 公 司 直 接 或 間 接 投 資 之 持 股 比 例 (%)	本 期 認 列 投 資 (損)益 (註 2 及 4)	期 末 投 資 帳 面 價 值 (註 3 及 4)	截 至 本 期 止 已 匯 回 投 資 收 益
						匯 出	收 回						
騰輝蘇州公司	銅箔基板、散熱鋁基板及膠片研發、製造及銷售	\$ 1,269,021 (USD 36,600) (RMB 294,466)	間接投資	\$ -	-	\$ -	-	\$ -	\$ 248,822 (RMB 56,592)	100%	\$ 248,822 (RMB 56,592)	\$ 2,439,504 (RMB 566,068)	\$ -
騰輝江陰公司	銅箔基板、散熱鋁基板及膠片製造及銷售	123,057 (USD 3,000) (RMB 28,554)	間接投資	-	-	-	-	-	(2,104) (RMB -470)	100%	(2,104) (RMB -470)	112,331 (RMB 26,066)	-
深圳騰輝威泰公司	銅箔基板製造及銷售、散熱鋁基板及膠片銷售	81,020 (RMB 18,800)	間接投資	-	-	-	-	-	(503) (RMB -114)	100%	(503) (RMB -114)	(1,259) (RMB -292)	-

本 期 赴 大 陸 地 區	期 末 累 計 自 台 灣 匯 出 金 額	經 濟 部 核 准 投 資 金 額	投 審 會 審 查 額	依 經 濟 部 規 定 限 額
\$ -	-	\$ -	-	\$ -

註 1：係按原始成本計算。

註 2：匯率係以 112 年 1 月 1 日至 6 月 30 日各外幣對新台幣之平均匯率換算。

註 3：匯率係以 112 年 6 月 30 日各外幣對新台幣之即期匯率換算。

註 4：於編製合併財務報告時業已全部沖銷。

Ventec International Group Co., Ltd.

(騰輝電子國際集團股份有限公司) 及子公司

母子公司間及各子公司間之業務關係及重要交易往來情形及金額

民國 112 年 1 月 1 日至 6 月 30 日

附表七

單位：除另予註明之外幣仟元外，為新台幣仟元

編號 (註 1)	交易人名稱	交易往來對象	與交易人之關係 (註 2)	交易往來			交易條件	佔合併總營收或 總資產之比率(%)
				科目	金額	金額 (USD)		
1	騰輝香港公司	VT DE	3	應收帳款	\$ 49,548	\$ 1,591	無重大差異	1%
1	騰輝香港公司	VT USA	3	應收帳款	60,280	1,936	無重大差異	1%
1	騰輝香港公司	騰輝電子公司	3	應收帳款	94,160	3,024	無重大差異	2%
1	騰輝香港公司	VIG SAMOA	3	其他應收款	411,453	13,213	無重大差異	8%
1	騰輝香港公司	VLL	3	其他應收款	57,329	1,841	無重大差異	1%
1	騰輝香港公司	VT UK	3	其他應收款	43,993	1,413	無重大差異	1%
1	騰輝香港公司	VT DE	3	其他應收款	80,742	2,593	無重大差異	2%
1	騰輝香港公司	騰輝蘇州公司	3	應付帳款	720,286	23,131	無重大差異	15%
1	騰輝香港公司	VT USA	3	其他應付款	51,697	1,660	無重大差異	1%
1	騰輝香港公司	VT USA	3	銷貨	51,367	1,679	無重大差異	2%
1	騰輝香港公司	VT DE	3	銷貨	95,312	3,119	無重大差異	4%
1	騰輝香港公司	VT UK	3	銷貨	79,623	2,607	無重大差異	3%
1	騰輝香港公司	騰輝電子公司	3	銷貨	108,423	3,552	無重大差異	5%
1	騰輝香港公司	騰輝蘇州公司	3	進貨	635,064	20,781	無重大差異	26%
2	騰輝蘇州公司	騰輝江陰公司	3	進貨	62,021	2,033	無重大差異	3%
3	騰輝江陰公司	騰輝蘇州公司	3	應收帳款	36,463	1,171	無重大差異	1%
4	騰輝電子公司	VT USA	3	應收帳款	90,357	2,902	無重大差異	2%
4	騰輝電子公司	VT USA	3	銷貨	40,112	1,317	無重大差異	2%

註 1：1 代表母公司；其餘代表子公司編號。

註 2：1 係代表母公司對子公司之交易，2 係代表子公司對母公司之交易，3 係代表子公司對子公司之交易。

註 3：於編製合併財務報告時，業已全數沖銷。

Ventec International Group Co., Ltd.
 (騰輝電子國際集團股份有限公司) 及子公司

主要股東資訊

民國 112 年 6 月 30 日

附表八

主 要 股 東 名 稱	股 份	
	持 有 股 數	持 股 比 例
Alpha Victor Limited	4,090,908	5.72%

註 1：本表主要股東資訊係由集保公司以當季季底最後一個營業日，計算股東持有公司已完成無實體登錄交付（含庫藏股）之普通股及特別股合計達 5% 以上資料。本公司合併財務報告所記載股本與實際已完成無實體登錄交付股數，可能因編製計算基礎不同或有差異。

註 2：上開資料如屬股東將持股交付信託，係以受託人開立信託專戶之委託人個別分戶揭示。至於股東依據證券交易法令辦理持股超過 10% 之內部人股權申報，其持股包括本人持股加計其交付信託且對信託財產具有運用決定權股份等，有關內部人股權申報資料請參閱公開資訊觀測站。

社團法人台北市會計師公會會員印鑑證明書

北市財證字第 1122002 號

會員姓名：
(1) 劉怡青
(2) 陳俊宏

事務所名稱： 勤業眾信聯合會計師事務所

事務所地址： 台北市信義區松仁路100號20樓

事務所統一編號： 94998251





事務所電話： (02)27259988

委託人統一編號：



會員書字號：
(1) 北市會證字第 4330 號
(2) 北市會證字第 3228 號

印鑑證明書用途： 辦理 Ventec International Group Co., Ltd.

112 年 01 月 01 日 至
112 年度 (自民國 112 年 06 月 30 日) 財務報表之查核簽證。

簽名式 (一)		存會印鑑 (一)	
簽名式 (二)		存會印鑑 (二)	

理事長：



核對人：



中華民國 112 年 07 月 20 日